

Delrapport VI:

Alkohol og arbeidsliv

- + Denne delen av Blå Kors-undersøkelsen tar for seg:
 - + Hvordan opplever vi drikkemønsteret ved sosiale tilstelninger på arbeidsplassen
 - + Hvor ofte drikker vi i jobbsammenheng
 - + Har det vært en utvikling i drikkemønsteret i arbeidslivet de siste ti årene

Innledende kommentarer

- + Svært mange tilkjennegir en restriktiv drikkepraksis på jobb, 35 prosent oppgir at de aldri drikker i jobbsammenheng. Bare 11 % sier at de aldri drikker alkohol overhodet.
- + Men folket merker høyere alkoholkonsum i jobbsammenheng de siste ti årene, og så mye som en tredel opplever at det må drikkes mindre der de jobber.
- + Det er store lokale forskjeller og partiforskjeller, det er KrF- og AP-velgere som opplever drikkemønsteret på jobb som mest problematisk.

Del 1

Innledning om undersøkelsen

Del 2

Hovedfunn: Alkohol og arbeidsliv

Del 3

Utdyping av hovedfunn

Vedlegg:

Tallmateriale

Om Blå Kors-undersøkelsen 2008

+ Blå Kors-undersøkelsen er en bred kartlegging av nordmenns holdninger og atferd knyttet til rus, rusmisbruk og pengespill. Undersøkelsen er delt i syv deler med ulike tema:

- 1) Alkohol og meg selv
- 2) Rus, barn og oppvekst
- 3) Alkohol og graviditet
- 4) Holdninger til alkohol og alkoholpolitikk
- 5) Tillit til aktørene på rusfeltet
- 6) Alkohol og arbeidsliv
- 7) Pengespill og spillavhengighet

Datagrunnlag	4000 respondenter (alle over 18 år)
Utvalgets representativitet	Lands- og fylkesrepresentativ
Metode	Telefonintervjuer
Periode for gjennomføring	Mars/April 2008
Gjennomført av	Norstat på oppdrag for Blå Kors

Innhold

Del 1

Innledning om undersøkelsen

Del 2

Hovedfunn: Alkohol og arbeidsliv

Del 3

Utdyping av hovedfunn

Vedlegg:

Tallmateriale

Oppsummering av hovedfunnene

+ **En tredjedel reagerer på drikkemønsteret der de jobber**

- + Spørsmålet må sees i sammenheng med del 1 av undersøkelsen, der 95 % sier at de selv har et uproblematisk drikkemønster
- + Nord-Norge har den største andelen svarer at drikkemønsteret er uproblematisk (74 %), mens Oslo har den største andelen som reagerer på drikkemønsteret (39 %)
- + Menn reagerer noe mer på drikkemønsteret enn kvinner

+ **Alkohol i jobbsammenheng er forbeholdt spesielle anledninger**

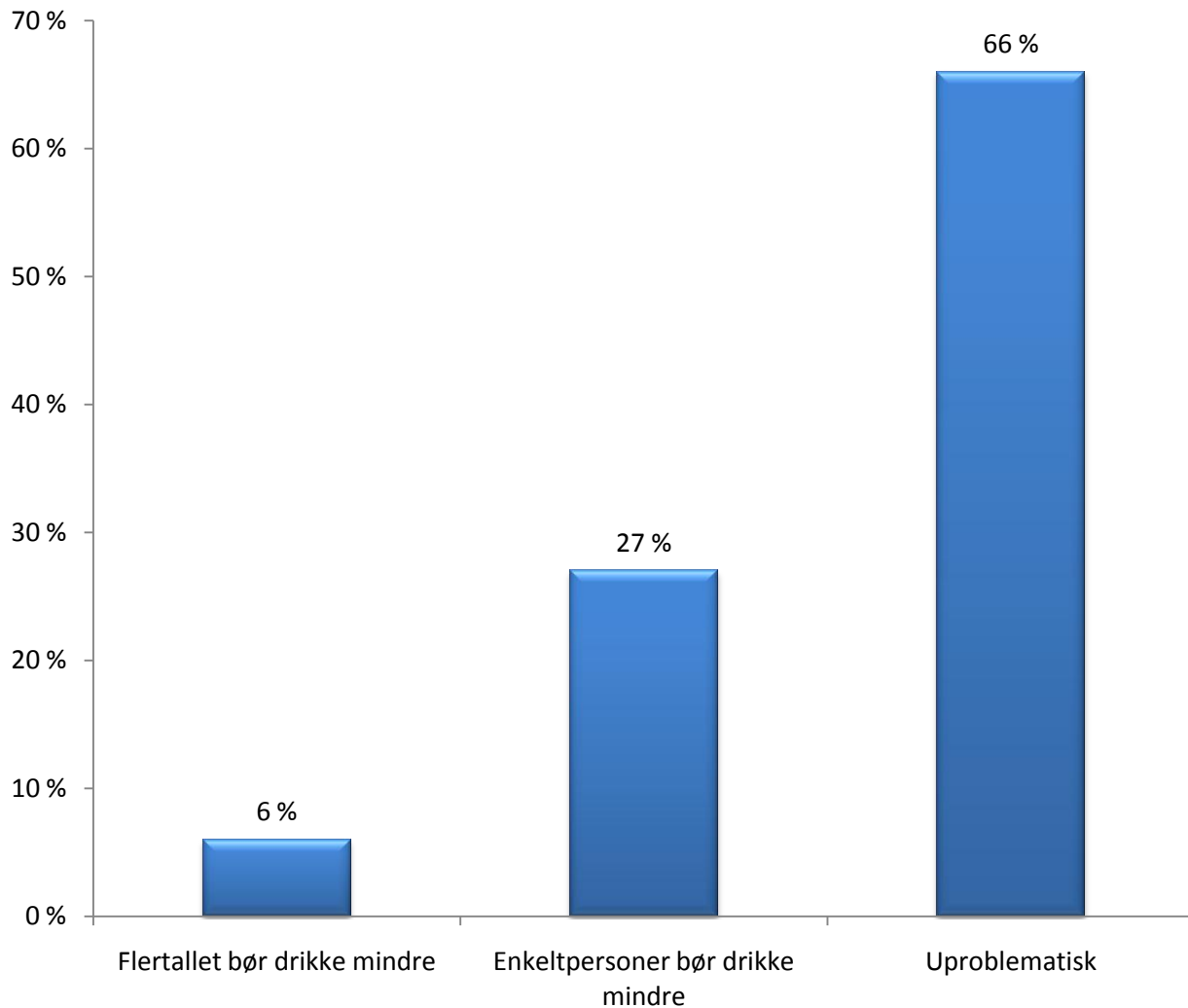
- + 2/3 av oss drikker aldri i jobbsammenheng, mens 1/3 kun drikker ved spesielle anledninger
- + Unntaket er sosiale tilstelninger med kolleger, der drøyt 1/3 aldri drikker, mens 57 % drikker alkohol ved spesielle anledninger.

+ **Vi opplever at vi drikker vesentlig mer i jobbsammenheng i dag sammenlignet med hva vi gjorde for ti år siden**

- + 61 % mener det drikkes mer i arbeidslivet i dag enn for ti år siden, mens 29 % mener vi drikker mindre i dag
- + Kvinner opplever i større grad enn menn at det drikkes mer i dag. Det er sannsynlig at dette skyldes at kvinner drikker mye mer i dag enn for ti år siden
- + Vestfold har den laveste andelen som mener vi drikker mer i arbeidslivet i dag (48 %), mens Møre og Romsdal har den høyeste andelen (71 %)
- + Høyre-velgerne har den laveste andelen som mener vi drikker mer i arbeidslivet i dag (57 %), mens Krf-velgerne har den høyeste andelen (77 %)

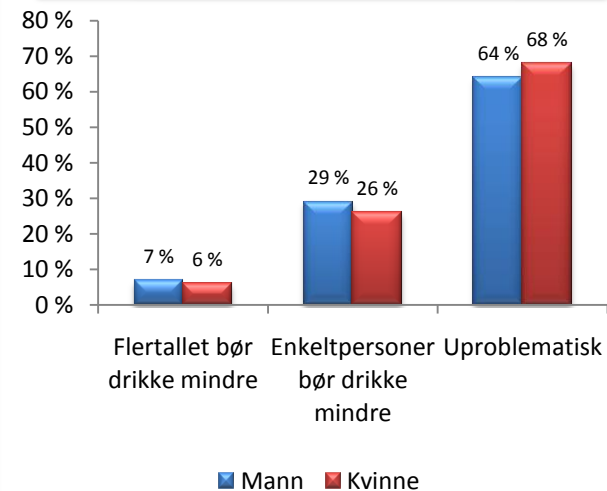
Hovedfunn 1:

En tredjedel reagerer på drikkemønsteret der de jobber



Kommentarer:

- Spørsmålet må sees i sammenheng med del 1 av undersøkelsen, der 95 % sier at de selv har et uproblematisk drikkemønster
- Nord-Norge har den største andelen uproblematisk, mens Oslo har den minste (se utdyping)
- Menn reagerer noe mer på drikkemønsteret enn kvinner

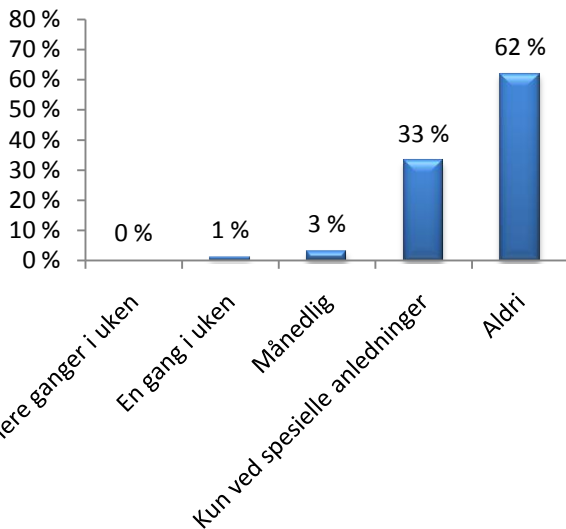


Spm. 25 - Hvordan bedømmer du drikkemønsteret ved sosiale tilstelninger der du jobber?

Hovedfunn 2:

Alkohol i jobbsammenheng er forbeholdt spesielle anledninger

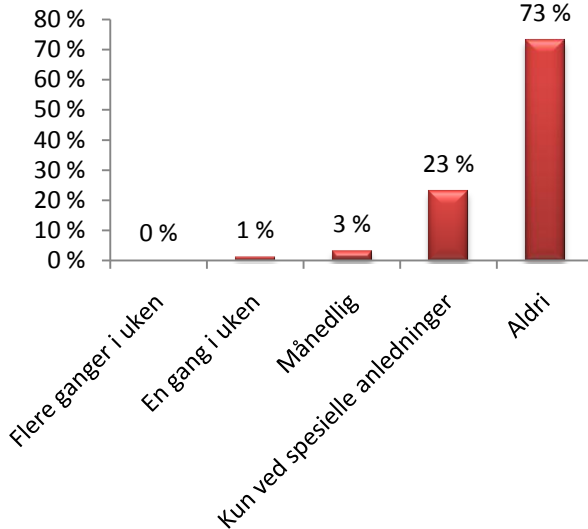
Spm. 26.2 - arbeidssituasjonen



Kommentarer:

- 62 % drikker aldri i arbeidssituasjonen, mens 33 % drikker alkohol ved spesielle anledninger
- 3 % og 1 % drikker henholdsvis ukentlig og månedlig

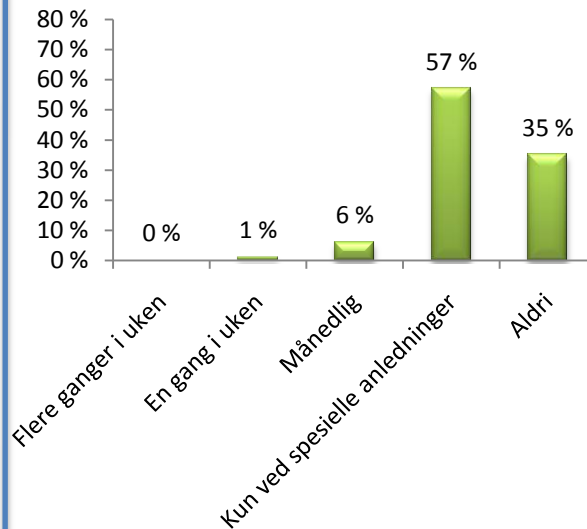
Spm. 26.2 - kundepleie/møter/konferanser



Kommentarer:

- 73 % drikker aldri i arbeidssituasjonen, mens 23 % drikker alkohol ved spesielle anledninger
- *Tallene virker noe høye ift tallene fra spm. 26.2*

Spm. 26.3 - sosiale tilstelninger med kolleger



Kommentarer:

- I jobbsammenheng ser sosiale tilstelninger med kolleger ut til å være unntaket. Her sier bare 35 % at de aldri drikker, mens 57 % drikker alkohol ved spesielle anledninger

Spm. 26.1 - Hvor ofte drikker du alkohol i jobbsammenheng i arbeidssituasjonen?

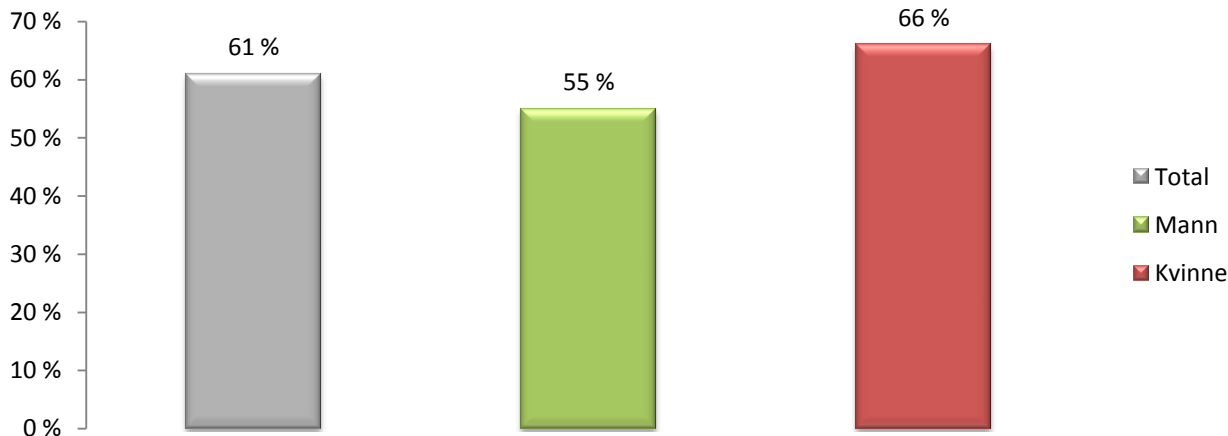
Spm. 26.2 - Hvor ofte drikker du alkohol i jobbsammenheng i forbindelse med kundepleie/møter/konferanser?

Spm. 26.3 - Hvor ofte drikker du alkohol i jobbsammenheng i forbindelse med sosiale tilstelninger med kolleger?

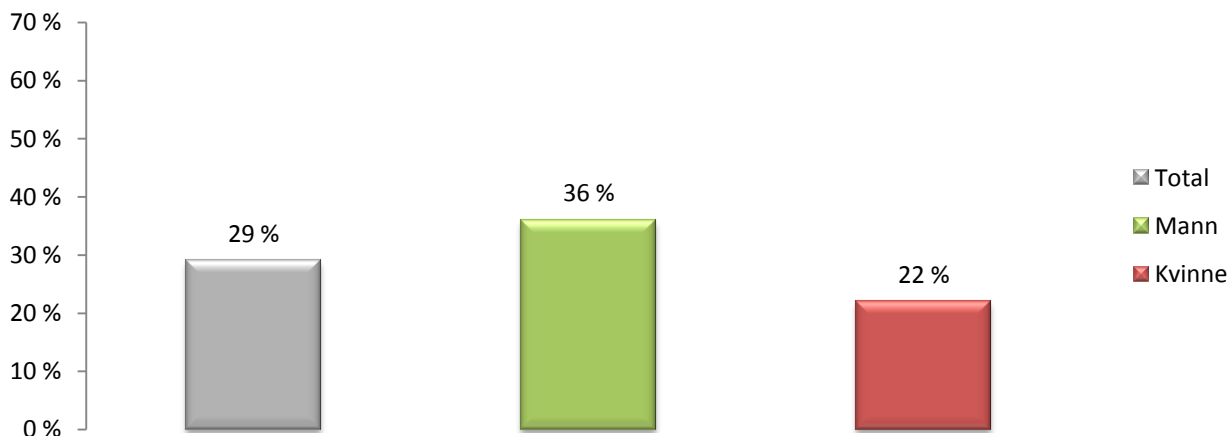
Hovedfunn 3:

Vi opplever at vi drikker vesentlig mer i jobbsammenheng i dag sammenlignet med hva vi gjorde for ti år siden

Andel som mener vi drikker mer(4-6)



Andel som mener vi drikker mindre (1-3)



Kommentarer:

- 61 % mener det drikkes mer i arbeidslivet i dag enn for ti år siden, mens 29 % mener vi drikker mindre i dag
- Andelen som mener vi drikker mer blant menn er 55 %, mens den blant kvinner er 66 %
- Andelen som mener vi drikker mindre er blant menn 36 %, mens den blant kvinner er 22 %
- At kvinner opplever en større økning enn menn kan trolig forklares med at kvinner drikker mye mer i dag enn for ti år siden

Spm. 27 - Hvordan opplever du utviklingen av drikkemønsteret knyttet til arbeidsliv i Norge de siste 10 årene?
(Rangering på skala fra 1-6, der 1 = "Vi drikker svært mye mindre" og 6 = "Vi drikker svært mye mer")

Innhold

Del 1

Innledning om undersøkelsen

Del 2

Hovedfunn: Holdninger til alkohol

Del 3

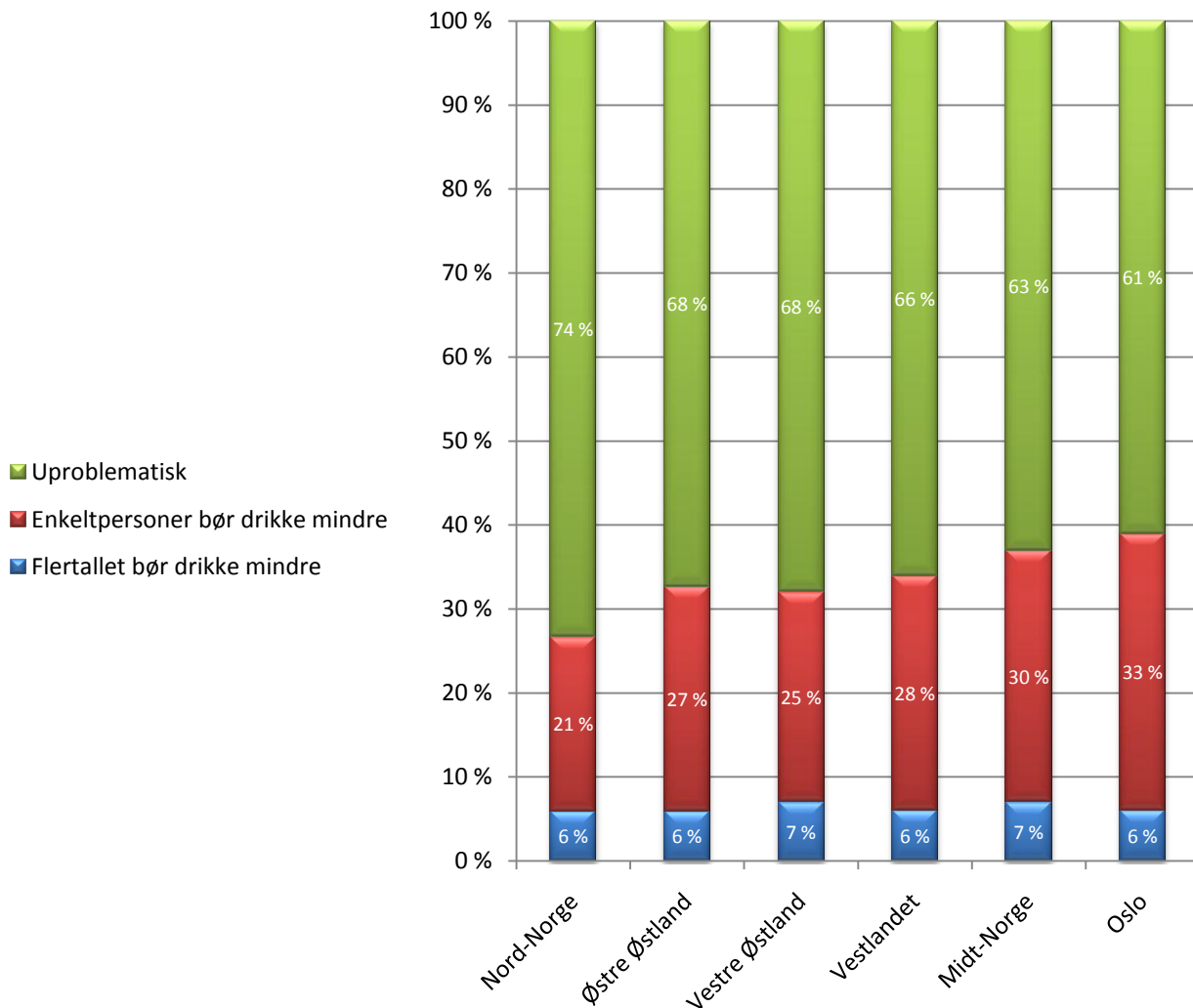
Utdyping av hovedfunn

Vedlegg:

Tallmateriale

Hovedfunn 1:

Osloborgerne er mest bekymret for drikkingen på jobben



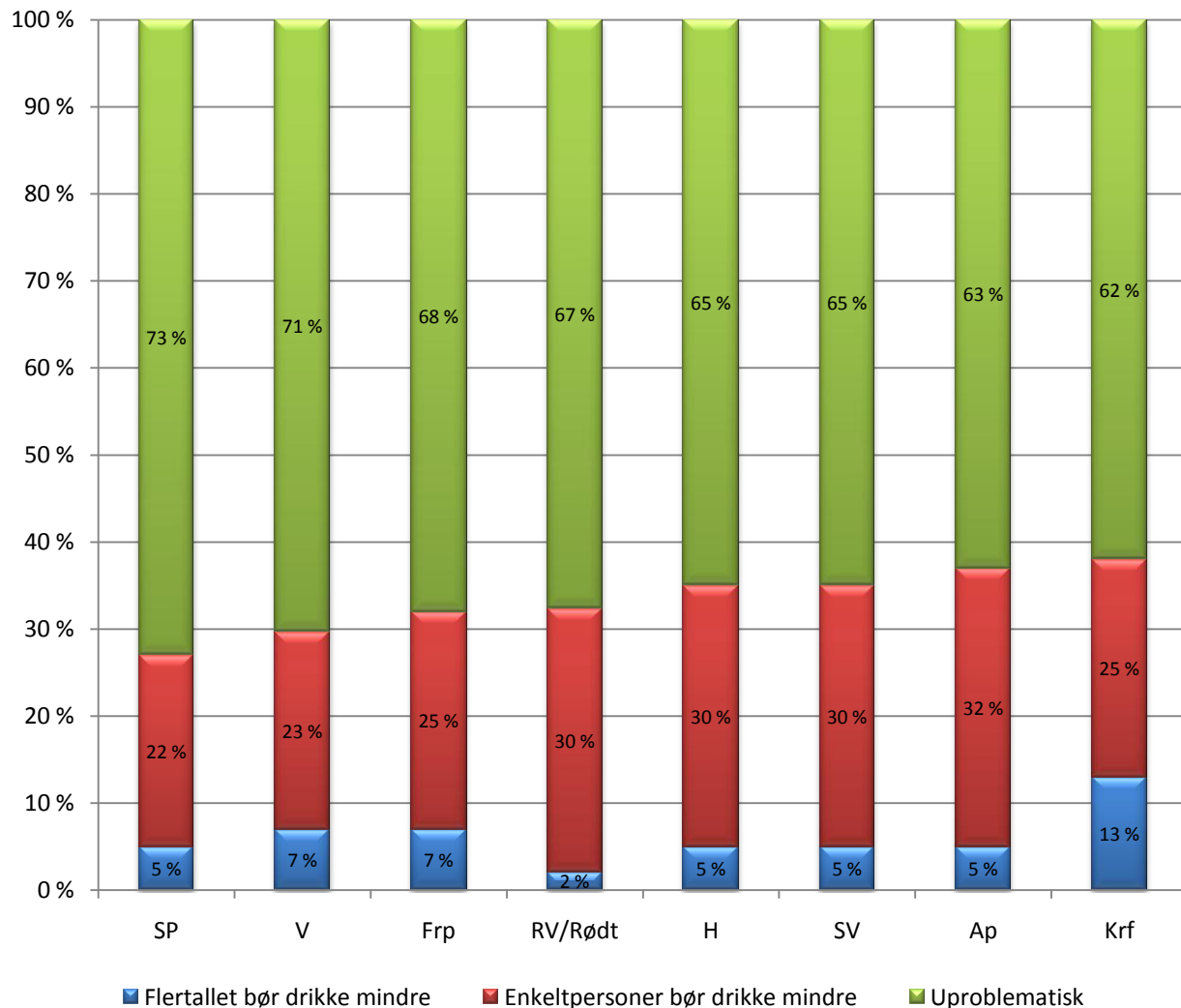
Kommentarer:

- I Nord-Norge mener 75 % at drikkemønsteret på jobben er uproblematisk, mot bare 61 % i Oslo
- I Oslo mener 33 % at enkeltpersoner bør drikke mindre, mens 6 % mener flertallet bør drikke mindre
- Samlet reagerer 39 % av Osloboerne på drikkemønsteret der de jobber

Spm. 25 - Hvordan bedømmer du drikkemønsteret ved sosiale tilstelninger der du jobber?

Hovedfunn 1:

KrF og AP-velgere er mest bekymret for drikkingen på jobben



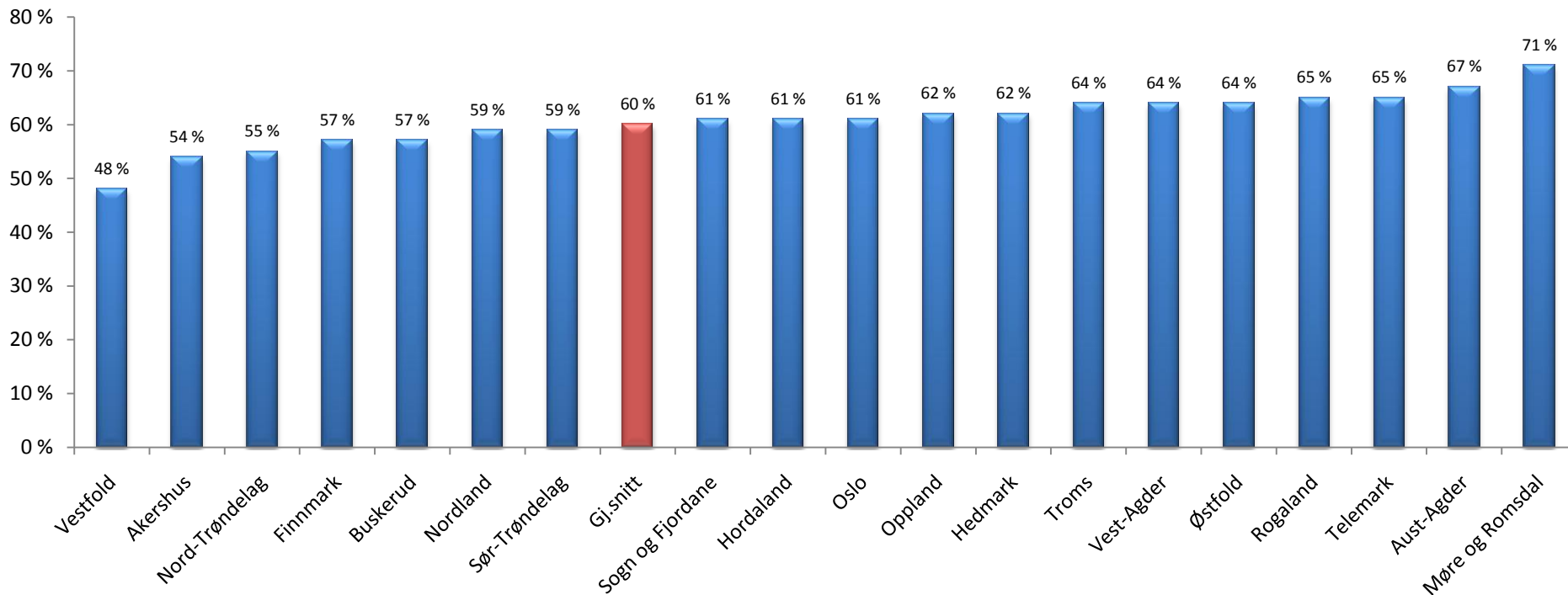
Kommentarer:

- KrF-velgerne er mest bekymret for drikking på jobben. Blant disse reagerer 38 % på drikkemønsteret der de jobber
- Blant Ap-velgerne reagerer 37 % på drikkemønsteret
- Sp-velgerne er minst bekymret for drikkemønsteret. Blant disse mener 73 % at drikkemønsteret er uproblematisk, mens 27 % reagerer på dette.

Spm. 25 - Hvordan bedømmer du drikkemønsteret ved sosiale tilstelninger der du jobber?

Hovedfunn 3: Fylkesvis oversikt

Andel som mener vi drikker mer (4, 5 el. 6)



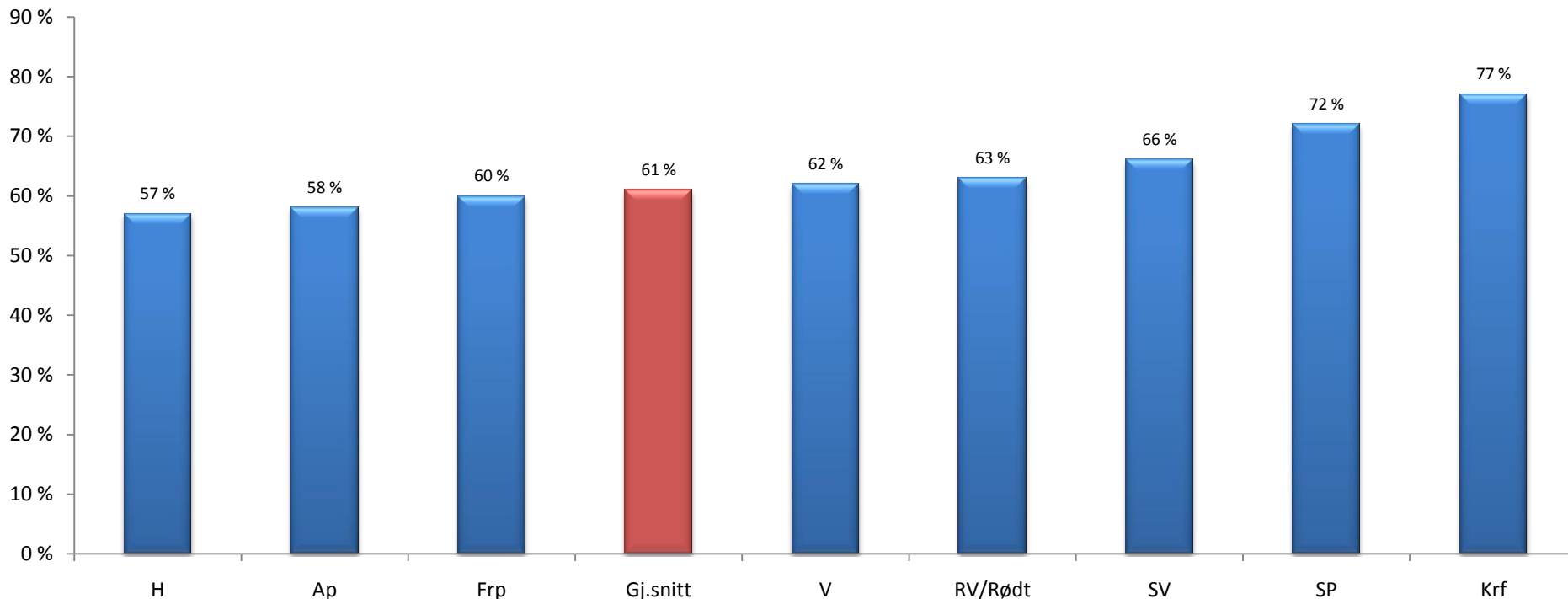
Kommentarer:

- Vestfold har den laveste andelen som mener vi drikker mer i arbeidslivet i dag (48 %)
- Møre og Romsdal har den høyeste andelen (71 %)

Spm. 27 - Hvordan opplever du utviklingen av drikkemønsteret knyttet til arbeidsliv i Norge de siste 10 årene?
(Rangering på skala fra 1-6, der 1 = "Vi drikker svært mye mindre" og 6 = "Vi drikker svært mye mer")

Hovedfunn 3: Partis oversikt

Andel som mener vi drikker mer (4, 5 el. 6)



Kommentarer:

- Høyre-velgerne har den laveste andelen som mener vi drikker mer i arbeidslivet i dag (57 %)
- Krf-velgerne har den høyeste andelen (77 %)

Spm. 27 - Hvordan opplever du utviklingen av drikkemønsteret knyttet til arbeidsliv i Norge de siste 10 årene?
(Rangering på skala fra 1-6, der 1 = "Vi drikker svært mye mindre" og 6 = "Vi drikker svært mye mer")