



Årsregnskap for regnskapsåret 2012

Organisasjonsnr: 962 323 855
Navn/foretaksnavn: BLÅ KORS NORGE
Forretningsadresse: Storgata 38
0182 OSLO

Brønnøysundregistrene

10.05.2021

Brønnøysundregistrene

Postadresse: 8910 Brønnøysund

Telefoner: Opplysningstelefonen 75 00 75 00 Telefaks 75 00 75 05

E-post: firmapost@brreg.no Internett: www.brreg.no

Organisasjonsnummer: 974 760 673



Brønnøysundregistrene - Regnskapsregisteret

BRØNNØYSUNDREGISTRERET



VEDLEGG TIL ÅRSREGNSKAP 2012



BLÅ KORS NORGE Storgata 38 0182 OSLO	Organisasjonsnr.	FLI
	962 323 855	FRIV



Registrerte opplysninger per 21.06.2013		Eventuelle endringer dette regnskapsåret	
Startdato	Avslutningsdato	Startdato	Avslutningsdato
01.01.2012	31.12.2012		
Konsernforhold <small>Foreninger som følger regler for frivillig virksomhet, kan ikke være morselskap</small>	Morselskap JA	Endret konsernforhold <input type="checkbox"/> Morselskap <input type="checkbox"/> Ikke morselskap	

Kun for aksjeselskap som har meldt fravagn av revisjon

Selskapet har besluttet at årsregnskapet ikke skal revideres Ja

Årsregnskapet er utarbeidet av ekstern autorisert regnskapsfører Ja

Ekstern autorisert regnskapsfører har i løpet av regnskapsåret bistått ved den løpende regnskapsføringen eller utført andre tjenester for selskapet enn å utarbeide årsregnskapet Ja

Årsregnskapet er satt opp etter reglene for frivillig virksomhet Avkrysning er kun aktuelt for foreninger (FLI) som er registrert i Frivillighetsregisteret

Hvis enheten ikke følger norsk regnskapslov eller frivillighetsregisterloven, kryss av IFRS selskap IFRS konsern

Hvis enheten vil gå avvik fra regnskapsloven § 6-1, kryss av Funksjon selskap Funksjon konsern

Følges regnskapsreglene for små foretak? Ja Nei

Jeg bekrefter at vedlagte årsregnskap er fastsatt av kompetent organ i Blå Kors Norge
 Sted/dato, Underskrift av representant for enheten: *Oslo 21.06.13* *[Signature]*
 Storgata 38 0182 Oslo Dato: 29.5.13

Bare til bruk for Regnskapsregisteret

G NYVE Admr Kregn Ja Nei Aktiv. regn

M Rets Ant.s

<input type="checkbox"/>	<input type="checkbox"/>	<input type="checkbox"/>	<input type="checkbox"/>	<input type="checkbox"/>	<input type="checkbox"/>	<input type="checkbox"/>	<input type="checkbox"/>	<input type="checkbox"/>	<input type="checkbox"/>	<input type="checkbox"/>	<input type="checkbox"/>	<input type="checkbox"/>	<input type="checkbox"/>	<input type="checkbox"/>
ov.b	årsb	res	bal	e.bal	gj.bal	rev	i-rev	k-res	k-bal	k-n	k-rev	i-k-rev	n	
<input type="checkbox"/>	<input type="checkbox"/>	<input type="checkbox"/>	<input type="checkbox"/>	<input type="checkbox"/>	<input type="checkbox"/>	<input type="checkbox"/>	<input type="checkbox"/>	<input type="checkbox"/>	<input type="checkbox"/>	<input type="checkbox"/>	<input type="checkbox"/>	<input type="checkbox"/>	<input type="checkbox"/>	<input type="checkbox"/>
k-regn	kto	d.k	ik-fv	konsf	ifrs	fr-rev					funk	u.off	brev	



BR-1001-11



**Resultatregnskap - mor/konsern**

Blå Kors Norge konsernregnskap

Mørselskap				Konsern	
2012	2011		Note	2012	2011
Alle tall i hele tusen					
Driftsinntekter og driftskostnader					
47 906	48 303	Salgsinntekter		245 048	281 692
9 155	10 467	Statlige tilskudd/refusjoner		476 693	461 477
4 256	5 549	Andre driftsinntekter		67 673	67 546
0	0	Inntektsførte TVA-midler		26 041	32 787
<u>61 316</u>	<u>64 318</u>	Sum driftsinntekter	2	<u>815 454</u>	<u>843 501</u>
Varekostnader					
4 763	5 331	Varekostnader		46 735	65 777
11 217	12 140	Lønnskostnader	3	553 563	524 369
0	0	Endring i beregnet pensjonsforpliktelse	3, 14	3 154	7 439
3 453	3 875	Avskrivning på driftsmidler	6	24 799	24 928
28 775	27 540	Annen driftskostnad	3	129 977	139 845
41	116	Tap på krav		1 326	1 551
0	0	Kostnadsførte TVA-midler	8	26 041	32 787
<u>48 249</u>	<u>49 001</u>	Sum driftskostnader		<u>785 594</u>	<u>796 696</u>
<u>13 068</u>	<u>15 317</u>	Driftsresultat		<u>29 860</u>	<u>46 805</u>
Finansinntekter og finanskostnader					
257	231	Annen renteinntekt		5 434	4 938
2 724	723	Annen finansinntekt		635	543
0	0	Verdiøkning markedsbaserte omløpsmidler		890	0
9 470	11 258	Annen rentekostnad		21 431	23 037
0	0	Annen finanskostnad		15	110
<u>-6 489</u>	<u>-10 304</u>	Resultat av finanskostnader	4	<u>-14 488</u>	<u>-17 667</u>
<u>6 579</u>	<u>5 013</u>	Årsresultat		<u>15 372</u>	<u>29 138</u>
Overføringer					
6 579	5 013	Overført annen egenkapital/udekket tap		15 372	29 138
<u>6 579</u>	<u>5 013</u>	Sum disponert		<u>15 372</u>	<u>29 138</u>

**Balanse- mor/konsern****Blå Kors Norge konsernregnskap**

Alle tall i hele tusen

Morselskap		Konsern			
2012	2011	Eiendeler	Note	2012	2011
Anleggsmidler					
Varige driftsmidler					
279 705	281 141	Tomter, bygninger o.a. fast eiendom		848 205	785 278
0	0	Maskiner og anlegg		9 659	11 493
848	1 251	Driftsløsøre, inventar o.a. utstyr		19 574	21 529
<u>280 553</u>	<u>282 392</u>	Sum varige driftsmidler	6, 11	<u>877 438</u>	<u>818 301</u>
Finansielle anleggsmidler					
2 870	2 870	Investeringer i datterselskap	7	0	0
23 850	23 850	Inv. i annet foretak i samme konsern	7	0	0
486	486	Investeringer i aksjer og andeler	7	8 575	7 791
0	0	Andre fordringer	11	18 246	19 145
<u>27 206</u>	<u>27 206</u>	Sum finansielle anleggsmidler		<u>26 821</u>	<u>26 936</u>
<u>307 759</u>	<u>309 598</u>	Sum anleggsmidler		<u>904 259</u>	<u>845 237</u>
Omløpsmidler					
0	0	Lager av varer og annen beholdning		350	433
Fordringer					
1 827	1 140	Kundefordringer	10	19 554	16 405
1 070	474	Andre fordringer	10	14 831	19 235
<u>2 897</u>	<u>1 614</u>	Sum fordringer		<u>34 385</u>	<u>35 640</u>
Bankinnskudd					
0	0	Aksjer og and. i foretak i samme konsern		0	0
0	0	Bundne bankinnskudd TV-aksjon 2008	8, 12	40 579	66 620
14 815	11 766	Bankinnskudd, kontanter o.l.	12	229 193	217 511
14 815	11 766	Sum bankinnskudd, kontanter o.l.		269 773	284 131
<u>17 712</u>	<u>13 381</u>	Sum omløpsmidler		<u>304 508</u>	<u>320 204</u>
<u>325 471</u>	<u>322 979</u>	Sum eiendeler		<u>1 208 766</u>	<u>1 165 441</u>



Balanse - mor/konsern

Blå Kors Norge konsernregnskap

Morselskap		Konsern			
2012	2011	Egenkapital og gjeld	Note	2012	2011
		Innskutt egenkapital			
55 300	55 300	Overkursfond		55 300	55 300
1 648	1 623	Bundne fond		1 648	1 623
<u>56 948</u>	<u>56 923</u>	Sum innskutt egenkapital		<u>56 948</u>	<u>56 923</u>
		Opptjent egenkapital			
-8 831	-15 409	Annen egenkapital		237 767	213 759
<u>-8 831</u>	<u>-15 409</u>	Sum opptjent egenkapital		<u>237 767</u>	<u>213 759</u>
<u>48 117</u>	<u>41 514</u>	Sum egenkapital	13	<u>294 715</u>	<u>270 682</u>
0	0	Herav Minoritetsinteresser		6 687	0
		Gjeld			
		Avsetning for forpliktelser			
0	0	Pensjonsforpliktelser	14	70 234	67 080
2 000	2 000	Utsatt skatt	5	2 215	2 316
0	0	Andre avsetninger for forpliktelser		28 828	18 150
0	0	Ubrukte midler TVA 2008	8	40 579	66 620
<u>2 000</u>	<u>2 000</u>	Sum avsetning for forpliktelser		<u>141 855</u>	<u>154 167</u>
		Annen langsiktig gjeld			
23 850	23 850	Lån fra BK-enheter	10	0	0
234 549	235 360	Gjeld til kredittinstitusjoner	11	590 072	562 679
2 053	2 211	Øvrig langsiktig gjeld		31 167	35 961
<u>260 453</u>	<u>261 422</u>	Sum annen langsiktig gjeld	11	<u>621 239</u>	<u>598 640</u>
		Kortsiktig gjeld			
0	0	Gjeld til kredittinstitusjoner	12	0	3 052
3 375	1 712	Leverandørgjeld	10	35 614	27 137
1 315	1 438	Skyldig offentlige avgifter		44 072	41 769
10 211	14 893	Annen kortsiktig gjeld	10	71 271	69 995
<u>14 902</u>	<u>18 043</u>	Sum kortsiktig gjeld		<u>150 957</u>	<u>141 952</u>
<u>277 354</u>	<u>281 465</u>	Sum gjeld		<u>914 051</u>	<u>894 759</u>
<u>325 471</u>	<u>322 979</u>	Sum egenkapital og gjeld		<u>1 208 766</u>	<u>1 165 441</u>

Oslo, den 29.05.2013

Marit Brandt Lågoy Styrets leder	Arne Lyngstad Nestleder	Ingeborg Berstad Torp Styremedlem	Ellen Anker Storset Styremedlem	Brit Skjeltved Styremedlem
Svein Oddvar Iversen Styremedlem	Andreas Loge Styremedlem	Bjørn T. Hesselberg Styremedlem	Peter Vatøy Ny Ljerde Styremedlem	Jan Iverum Generalsekretær



Note 1 Regnskapsprinsipper

Årsregnskapet er satt opp i samsvar med regnskapslovens bestemmelser og god regnskapsskikk.

1-1 Konsolidering

Konsernregnskapet Blå Kors Norge inneholder Blå Kors Hovedkontor som morselskap og de Blå Kors enheter som fremkommer av note 7.

Dette er aksjeselskaper eid av Blå Kors Hovedkontor, direkte eller indirekte, selskaper med begrenset ansvar eid av Blå Kors Hovedkontor og stiftelser som tilslutter seg konsernet.

De lokale Blå Kors foreninger er ikke inkludert i vårt konsernbegrep.

NRK's TV-aksjon 2008 er lagt inn i konsernregnskapet som en egen enhet. Ubrukte midler vises som bundne bankinnskudd og langsiktig gjeld.

Vi viser videre til note 8 om TV-aksjonen.

Oppkjøpsmetoden benyttes ved regnskapsføring av virksomhetssammenslutninger. Selskaper som er kjøpt eller solgt i løpet av året inkluderes i konsernregnskapet fra det tidspunktet kontroll oppnås og inntil kontroll opphører.

1-2 Bruk av estimater

Ledelsen har brukt estimater og forutsetninger som har påvirket resultatregnskapet og verdsettelsen av eiendeler og gjeld, samt usikre eiendeler og forpliktelser på balansedagen under utarbeidelsen av årsregnskapet i henhold til god regnskapsskikk.

1-3 Valuta

Transaksjoner i utenlandsk valuta omregnes til kursen på transaksjonstidspunktet. Pengeposter i utenlandsk valuta omregnes til norske kroner ved å benytte balansedagens kurs. Ikke-pengeposter som måles til historisk kurs uttrykt i utenlandsk valuta, omregnes til norske kroner ved å benytte valutakursen på transaksjonstidspunktet. Ikke-pengeposter som måles til virkelig verdi uttrykt i utenlandsk valuta, omregnes til valutakursen fastsatt på balansetidspunktet. Valutakursendringer resultatføres løpende i regnskapsperioden.

1-4 Salgsinntekter

Inntekter fra salg av varer og tjenester resultatføres når levering har funnet sted og det vesentligste av av risiko og kontroll er overført.

1-5 Skatt

Blå Kors Norge er en skattefri institusjon, men er skattepliktig for næringsvirksomheten i de eide eiendommene Storgaten 38 Oslo, Halvdan Svartes gate 12 Sandefjord, Jærveien 12 Sandnes, Eidsvollgaten 45 Sandnes, Laursenbakken 3 Kragerø og de leide eiendommene Grunersgate 3 og Hausmannsgate 31 i Oslo.

1-6 Klassifisering og vurdering av balanseposter

Omløpsmidler og kortsiktig gjeld omfatter poster som forfaller til betaling innen ett år etter anskaffelsestidspunktet, samt poster som knytter seg til varekretsløpet. Øvrige poster er klassifisert som anleggsmiddel/langsiktig gjeld.

Omløpsmidler vurderes til laveste av anskaffelseskost og virkelig verdi. Kortsiktig gjeld balanseføres til nominelt beløp på opptakstidspunktet

Anleggsmidler vurderes til anskaffelseskost, fratrukket av- og nedskrivninger. Langsiktig gjeld balanseføres til nominelt beløp på etableringstidspunktet.



1-7 Varige driftsmidler

Varige driftsmidler balanseføres og avskrives lineært over driftsmidlets forventede levetid. Direkte vedlikehold av driftsmidler kostnadsføres løpende under driftskostnader, mens påkostninger eller forbedringer tillegges driftsmidlets kostpris og avskrives i takt med driftsmidlet. Dersom gjenvinnbart beløp av driftsmiddelet er lavere enn balanseført verdi foretas nedskrivning til gjenvinnbart beløp. Gjenvinnbart beløp er det høyeste av netto salgsverdi og verdi i bruk. Verdi i bruk er nåverdien av de fremtidige kontantstrømmene som eiendelen forventes å generere. Nedskrivninger reverseres når grunnlaget for nedskrivning ikke lenger er tilstede.

1-8 Datterselskap/Konsolidering

Datterselskapet vurderes etter kostmetoden i selskapsregnskapet. Investeringen er vurdert til anskaffelseskost for aksjene med mindre nedskrivning har vært nødvendig. Det er foretatt nedskrivning til virkelig verdi når verdifall skyldes årsaker som ikke kan antas å være forbigående og det må anses nødvendig etter god regnskapsskikk. Nedskrivninger er reversert når grunnlaget for nedskrivning ikke lenger er til stede.

De Blå Kors enhetene som er konsolidert inn i konsernregnskapet til Blå Kors Norge er medtatt etter vanlige konsolideringsprinsipper. Alle interne mellomværende og inntern kjøp/salg er eliminert i konsernregnskapet. Alle investeringer i datterselskaper/enheter er eliminert mot bunden egenkapital i datterselskaper.

1-9 Varebeholdninger

Varelager regnskapsføres til det laveste av anskaffelseskost og netto salgspris. Balanseført varelager består kun av ferdigvarer.

1-10 Fordringer

Kundefordringer og andre fordringer er oppført i balansen til pålydende etter fradrag for avsetning til forventet tap. Avsetning til tap gjøres på grunnlag av individuelle vurderinger av de enkelte fordringene. I tillegg gjøres det for øvrige kundefordringer en uspesifisert avsetning for å dekke antatt tap på krav.

1-11 Kortsiktige plasseringer

Kortsiktige plasseringer (aksjer og andeler vurdert som omløpsmidler) vurderes til laveste av anskaffelseskost og virkelig verdi på balansedagen. Mottatt utbytte og andre utdelinger fra selskapene inntektsføres som annen finansinntekt.

1-12 Pensjoner

Ytellesbaserte pensjonsordninger, vurderes til nåverdien av de fremtidige pensjonsytelser som regnskapsmessig anses opptjent på balansedagen. Pensjonsmidler vurderes til virkelig verdi.

Endring i ytellesbaserte pensjonsforpliktelser som skyldes endringer i pensjonsplaner, fordeles over antatt gjennomsnittlig gjenværende opptjeningstid

Akkumulert virkning av estimatendringer og endringer i finansielle og aktuarielle forutsetninger (gevinster og tap) under 10 % av det som er størst av pensjonsforpliktelsene og pensjonsmidlene ved begynnelsen av året innregnes ikke. Når den akkumulerte virkningen er over 10 %-grensen ved årets begynnelse, resultatføres det overskytende over antatt gjennomsnittlig gjenværende opptjeningstid. Periodens netto pensjonskostnad klassifiseres som lønns- og personalkostnader.

1-13 Kontantstrømpstilling

Kontantstrømpstillingen er utarbeidet etter den indirekte metode. Kontanter og kontantekvivalenter omfatter kontanter, bankinnskudd og andre kortsiktige, likvide plasseringer.

Note 2: Inntekter

Beløp i NOK 1000	Blå Kors Hovedkontor		Konsernet Blå Kors Norge	
	2012	2011	2012	2011
Pr. Virksomhetsområde				
Salg av varer og tjenester	9 785	10 230	188 770	218 627
Husleier	29 049	28 848	47 476	49 336
Gaver, kontigenter o.l	9 508	9 109	6 278	9 652
Øvrige salgsinntekter	607	1 614	2 523	4 076
Statlige tilskudd	9 155	10 167	476 693	461 477
TV-aksjonen 2008		0	0	32 787
Øvrige inntekter	3 212	4 350	67 673	67 546
Sum	61 316	64 318	789 413	843 501

Hovedkontorets og konsernets inntekter er fra aktivitet i Norge. Brukte offentlige tilskudd/kjøpte tjenester bruttoføres.

Noter konsern Blå Kors Norge



Note 3 Lønnskostnader, antall ansatte, godtgjørelser, lån til ansatte og godtgjørelse til revisor

Beløp i NOK 1000

Lønnskostnader	Blå Kors Hovedkontor		Konsernet Blå Kors Norge	
	2012	2011	2012	2011
Lønninger	8 043	9 075	402 286	387 435
Arbeidsgiveravgift	1 589	1 565	79 167	62 581
Pensjonskostnader ordinære	1 197	1 163	59 412	61 010
Endring beregnet pensjonsforpl.	0	0	3 154	7 439
Andre ytelser	389	337	12 698	13 343
Sum	11 217	12 140	556 717	531 808

Antall årsverk	20	25	916	863
----------------	----	----	-----	-----

Blå Kors Hovedkontor Ytelser til ledende personer	General- sekretær		Styret	
Lønn,	858	225		
Pensjonsutgifter	51	0		
Annen godtgjørelse	0	0		
Arbeidsgiveravgift	128	32		
Sum	1 037	257		

Verken styreleder, generalsekretær eller andre ledende ansatte har avtale om bonus eller andre incitamentbaserte avlønninger.

Det er ikke ytet lån eller stilt garantier til generalsekretær, styreleder eller andre nærstående parter.

Det er ved Hovedkontoret ikke løpende lån til ansatte.

Revisor

Kostnadsført honorar (ekskl. mva)	Blå Kors Hovedkontor		Konsernet Blå Kors Norge	
	2012	2011	2012	2011
Revisjonshonorar	100	177	1 182	1 277
Bistand utarb. årsregnskap og ligningspapirer	51	63	207	326
Attestasjonstj. og annen konsulentbistand	195	288	764	614
Sum	346	528	2 153	2 217

Note 4 Finansposter

Det foreligger ikke andre spesielle finansposter enn de som fremkommer i regnskapet.

Note 5 Skatt

Blå Kors Norge er en skattefri institusjon, men er skattepliktig for næringsvirksomheten i eiendommene. Blå Kors Hovedkontor ligger for eide Storgaten 38 og leide Grunersgate 3 og Mariboestgt 8, alle i Oslo.

Blå Kors Eiendom AS ligger for de eide eiendommene Laursenbakken 3 Kragerø, og Eidsvollgaten 45 Sandnes.

I begge selskapene gir næringsdriften underskudd.

Den betalbare skatten for 2012 er beregnet til kr. 0.

Utsatt skatteforpliktelse er beregnet til kr. 2.000.000 for morselskapet og kr 2.215.000,- for konsernet på grunn av akkumulerte avskrivninger fast eiendom.

Noter konsern Blå Kors Norge

**Note 6 Varige driftsmidler**

Beløp i NOK 1000

Blå Kors Hovedkontor

Varige driftsmidler	Tomter/bygninger og annen eiendom	Maskiner og inventar	Sum varige driftsmidler
Anskaffelseskost pr 01.01.12	313 296	5 506	318 802
Tilgang kjøpte driftsmidler	951	741	1 692
Avgang solgte driftsmidler	0	103	103
Anskaffelseskost 31.12.12	314 247	6 144	320 391
Akkumulerte avskrivninger 31.12.12	-35 283	-4 555	-39 838
Akkumulerte nedskrivninger 31.12.12	0	0	0
Reverserte nedskrivninger 31.12.12	0	0	0
Balansført verdi pr. 31.12.12	278 964	1 589	280 553
Årets avskrivninger	3 089	364	3 453
Årets nedskrivninger	0	0	0

Konsernet Blå Kors Norge

Varige driftsmidler	Tomter/bygninger og annen eiendom	Maskiner og inventar	Sum varige driftsmidler
Anskaffelseskost pr 01.01.12	911 362	87 949	999 311
Tilgang kjøpte driftsmidler	91 150	1 017	92 167
Avgang solgte driftsmidler	11 822	6 366	18 188
Anskaffelseskost 31.12.12	990 690	82 600	1 073 291
Akkumulerte avskrivninger 31.12.12	116 485	53 367	169 852
Akkumulerte nedskrivninger 31.12.12	26 000	0	26 000
Reverserte nedskrivninger 31.12.12	0	0	0
Balansført verdi pr. 31.12.12	848 205	29 233	877 438
Årets avskrivninger	15 514	9 285	24 799
Årets nedskrivninger	0	0	0

* Bygninger og annen fast eiendom

* Maskiner og inventar

* Tomter

20-100 år

3-10 år

avskrives ikke

Det er brukt samme avskrivningsplaner som tidligere år.

Noter konsern Blå Kors Norge



Note 7: Datterselskap m.v.

Disse Blå Kors enhetene inngår i konsernregnskapet. Disse enhetene er konsolidert inn i konsernet:

	Kontor	Eierandel	St.andel	Bokført verdi i hele tusen	Egenkap i hele tusen	Resultat i hele tusen
Blå Kors Eiendom AS	Oslo	100 %	100 %	1 000	128 427	4 634
Blå Kors Øst AS (+ AS Rehabil)	Oslo	100 %	100 %	750	33 474	2 016
Blå Kors Vest AS	Askøy	100 %	100 %	100	20 881	4 873
Blå Kors Midt og Nord AS	Tr.heim	100 %	100 %	1 020	1 290	79
Blå Kors Sør BA	Skien	100 %	100 %	12 150	29 341	-965
Lade Behandlingssenter BA	Tr.heim	100 %	100 %	11 700	5 837	-3 279
Stjernegruppen Ringerike AS	Hønefoss	90 %	90 %	1	588	-121
Hop Kompetansesenter AS	Hop	100 %	100 %	0	-1 882	723
Hop Videregående Skole AS	Hop	100 %	100 %	0	6 232	147
Øvrebø Videregående Skole BA	Øvrebø	100 %	100 %	0	5 813	1 813
Øvrebø Opplæringskontor BA	Øvrebø	100 %	100 %	0	4 005	793
Stiftelsen Blå Kors Eiendom - Loland	Øvrebø	-	100 %	0	8 914	386
Blå Kors Rehabilitering Sør AS	Skien	5 %	51 %	0	7 031	-1 450
Stiftelsen Blå Kors Fredrikstad	Fr.stad	-	**	0	21 158	4
Aglo Opplæringscenter	Skatval			0	18 586	1 789
Aglo Videregående Skole	Skatval			0	1 393	54

* Blå Kors Norge oppnevner 1 styremedlem, 4 velges av annen Blå Kors enhet og 1 av kommunen.

** Blå Kors Norge oppnevner 2 styremedlem, de øvrige 5 oppnevnes av andre Blå Kors enheter.

Stiftelsen Blå Kors Fredrikstad er en selvstendig enhet, men er tatt inn i konsernregnskapet til Blå Kors Norge for at konsernregnskapet skal vise den totale økonomiske aktiviteten i virksomhetene til Blå Kors. Generalsekretæren i Blå Kors Norge sitter som styreleder i regionselskapene, Blå Kors Øst AS, Blå Kors Vest AS, Blå Kors Midt og Nord AS og Blå Kors Sør BA. Det er samme styre i disse fire enhetene.

Investeringen i datterselskapene vurderes etter kostmetoden i selskapsregnskapet.

Eiertilskuddene på tilsammen kr. 23 850' til Borgestadklinikken og Lade er tilført ved langsiktige gjeldsbrevlån fra selskapene til morselskapet..

Investeringer i aksjer og andeler

Blå Kors Norge

	Pål.	Antall	Bokført verdi	Mottatt Utbytte 2012
Strek Media AS	1	49 144	50	0
Knif Trygghet Forsikring AS	1 733	93	161	0
Mediehuset Vårt Land AS	3	11 140	275	22
			486	22

Note 8: NRK's TV-aksjon 2008

Ubrukte TVA-midler er i årsregnskapet for 2012 balanseført som avsetning til forpliktelse (langsiktig gjeld).

Beløp i NOK 1000	2012	2011
Kapital 01.01.	66 620	99 407
Brukt på prosjekter	26 473	34 540
Administrasjon	1 074	1 243
Renteinntekter	1 505	2 996
Ubrukte midler pr 31.12.	40 578	66 620

Ubrukte TVA-midler er balanseført som langsiktig gjeld. Bruken av midler i året bruttoføres på egne linjer i resultatregnskapet.

TVA-midlene skal brukes til Blå Kors prosjekter i Norge og utlandet med 50 % på hver.

Noter konsern Blå Kors Norge



Note 9: Finansiell markedsrisiko

Blå Kors Norge benytter seg ikke av andre instrumenter for å styre finansiell risiko enn det som fremkommer i note 11.

Renterisiko

Låneporteføljen har i dag en kombinasjon av rentefrie, flytende og rentebinding.

På kort og mellomlang sikt er det renterisiko på den delen av selskapets som har flytende rente.

Denne andelen utgjorde ved årslutt 53% for morselskapet og 60% for konsernet.

Det vises for øvrig til note 11.

Valutarisiko

Regnskapet innbefatter kun noen få kostnadstransaksjoner i utenlandsk valuta.

Disse er alle ført med betalingstidspunktets kurs.

50 % av nettomidlene fra NRK's TV-aksjon 2008 vil bli overført i perioden 2008 - 2013 til utenlandske samarbeidspartnere. Alle budsjetter og overføringer vil være i NOK.

Note 10: Mellomværende med selskap i samme konsern/BK-enheter

Beløp i NOK 1000

Fordringer	Blå Kors Hovedkontor		Konsernet Blå Kors Norge	
	2012	2011	2012	2011
Lån til foretak i samme konsern	0	0	0	0
Lån til tilknyttet selskap	0	0	0	0
Kundefordringer	1 187	265	0	0
Andre fordringer	0	0	0	0
Sum	1 187	265	0	0

Gjeld	Blå Kors Hovedkontor		Konsernet Blå Kors Norge	
	2012	2011	2012	2011
Lån fra foretak i samme konsern	23 850	23 850	0	0
Leverandørgjeld	530	61	0	0
Annen kortsiktig gjeld	1 499	3 897	0	0
Sum	25 879	27 808	0	0

Note 11: Fordringer og gjeld

Beløp i NOK 1000

Fordringer med forfall over 1 år	Blå Kors Hovedkontor		Konsernet Blå Kors Norge	
	2012	2011	2012	2011
Andre langsiktige fordringer	0	0	0	0
Langsiktig gjeld med forfall over 5 år	2012	2011	2012	2011
Gjeld til kredittinstitusjoner	200 462	208 798	504 317	499 177
Annen langsiktig gjeld	1 106	1 264	26 638	31 901
Sum	201 568	210 062	530 955	531 078

Beløp i NOK 1000	Blå Kors Hovedkontor		Konsernet Blå Kors Norge	
	2012	2011	2012	2011
Gjeld sikret ved pant	234 549	235 360	590 072	590 988
Pantsatte eiendeler:				
Bokført verdi Eiendom	279 705	281 747	848 205	785 278
Sum	279 705	281 747	848 205	785 278

Av totalt gjeld løper følgende rentebytteavtaler (SWAP):

180 mill. kroner 12 år 04.07.2012 - 16.11.2024

62 mill. kroner 3 år 15.11.2011 - 15.11.2014

Vi betaler: Vi mottar:

3,63 % 3 mndr NIBOR

2,98 % 3 mndr NIBOR

Netto har rentebytteavtalene i 2012 belastet regnskapet med kr 1.805.399,-.

Noter konsern Blå Kors Norge

**Note 12: Bankinnskudd**

Beløp i NOK 1000	Blå Kors Hovedkontor		Konsernet Blå Kors Norge	
	2012	2011	2012	2011
Bundne skattetrekksmidler utgjør:	726	706	18 584	17 582
Bundne TV-aksjonmidler utgjør:	0	0	40 579	66 620
Andre bundne bankkonto utgjør	1 937	1 900	3 644	3 566
Øvrige kontanter og bankinnskudd	12 152	9 160	206 966	196 363
Sum Kontanter og Bankinnskudd	14 815	11 766	269 773	284 131
Kassakreditt	0	0		
Limit kassakreditt	5 000	5 000		

Note 13: Egenkapital

Beløp i NOK 1000

Blå Kors Hovedkontor	Overkurs- fond	Bundne fond	Annen EK Udekket tap	SUM Egenkapital
Egenkapital pr 31.12.2011	55 300	1 623	-15 409	41 514
Justeringer		24		24
Årets resultat	0	0	6 579	6 579
Egenkapital pr 31.12.2012	55 300	1 647	-8 830	48 117

Konsernet Blå Kors Norge

Egenkapital pr 31.12.2011	55 300	1 623	213 759	270 682
Årets resultat	0	0	15 372	15 372
Konsernjusteringer	0	24	-793	-769
Justering BK Sør Rehabilitering AS	0	0	9 430	9 430
Egenkapital pr 31.12.2012 *	55 300	1 647	237 768	294 715

* Herav er 6.687 minoritetsinteresser.

Note 14: Pensjoner

Beløp i NOK 1000

Enhetene i konsernet er pliktig til å ha tjenestepensjon etter lov om obligatorisk tjenestepensjon
Enhetene har pensjonsordninger som tilfredstiller kravene i denne lov.

Blå Kors Hovedkontor har pensjon i Statens Pensjonskasse. Dette gir ingen fremtidig pensjonforpliktelse.

Enkelte Blå Kors enheter har oppført netto pensjonsforpliktelse i sine regnskap. Dette gjelder:

Blå Kors Vest AS, Blå Kors Sør BA, Blå Kors Øst AS, Blå Kors Midt og Nord AS, Lade Behandlingscenter BA,
Stiftelsen Blå Kors Fredrikstad, Stjernegruppen Ringerike AS og Aglo Opplæringscenter.

Oppstillingen nedenfor viser summen av disse enkelte regnskapene.

	2012	2011
Nåverdi av årets pensjonsopptjening	49 742	46 476
Rentekostnad av pensjonsforpliktelsen	30 414	35 235
Avkastning på pensjonsmidler	-22 919	-29 255
Resultatført plan- og estimatavvik	7 447	7 168
Planendring	0	0
Administrasjonskostnad	2 446	2 259
Arbeidsgiveravgift	6 842	7 620
Årets pensjonskostnad	73 972	69 503
Årets pensjonspremie	1 004	920
Periodiser arb.avg.	142	130
Netto pensjonskostnad	75 118	70 553

Noter konsern Blå Kors Norge

**Note 14: Pensjoner - forts.**

	2012	2011
Opptjente pensjonsforpliktelser pr 31.12.	778 032	828 582
Beregnet effekt av fremtidig lønnsregulering	-250 263	-238 489
Beregnete pensjonsforpliktelser pr 31.12.	527 769	590 093
Pensjonsmidler (til markedsverdi) pr 31.12.	369 061	321 739
Ikke resultatført virkning av estimatavvik	-108 125	-235 243
Arbeidsgiveravgift	19 651	33 969
Netto pensjonsforpliktelse	70 234	67 080

Økonomiske forutsetninger:

Diskonteringsrente	4,20 %	3,8 - 4,6 %
Forventet lønnsregulering/pensjonsøkning/G-regulering	3,3 - 3,5 %	3,5 - 4,5 %
Årlig vekst i G	2,5 - 3,3 %	2,5 - 3,8 %
Pensjonsregulering	2,50 %	2,5 - 3,0 %
Forventet avkastning på fondsmidler	3,6 - 4,1 %	4,0 - 5,4 %

De aktuarmessige forutsetningene er basert på vanlige benyttede forutsetninger innen forsikring når det gjelder demografiske faktorer.

I 2010 var det en endring i reglene for offentlig tjenstepensjon. De viktigste endringene var levealderjustering og lavere regulering av alderspensjon fra tidligere regulering av folketrygdens grunnbeløp til G - 0,75%. Endringen i konsernets beregnede pensjonsforpliktelse fra 01.01 til 31.12 utgjorde en del av konsernets resultatført lønnskostnader. I 2010 medførte disse endringene en vesentlig reduksjon i de beregnede pensjonsforpliktelsene, noe som har medført en tilsvarende stor reduksjon i konsernets lønnskostnader. Dette kostnadsreduserende elementet var et kalkulert beløp og hadde ingen umiddelbar likviditetsvirkning. Beløpet ble vist på egen linje i resultatregnskapet som "Endring i beregnede pensjonsforpliktelser". Tilsvarende tall for 2011 og 2012 er en økning i beregnet pensjonsforpliktelse.

Note 15: Hendelser etter balansedag

Ingen spesielle hendelser.

Det vises for øvrig til omtale i årsberetningen.

Note 16: Transaksjoner med nærstående parter

Det er vesentlig utleie av fast eiendom fra Blå Kors hovedkontor og Blå Kors Eiendom AS til andre Blå Kors enheter.

Ved nybygg/investeringer er det sammen med leietaker avtalt leie ut fra de avtalte investeringer.

Ved andre leieforhold er det innhentet markedsvurdering over lokalt leienivå.

Blå Kors hovedkontor mottar dekningsbidrag fra øvrige Blå Kors enheter.

Det er ellers ingen vesentlige transaksjoner mellom Blå Kors hovedkontor og nærstående parter.



KONTANTSTRØMOPPSTILLING - Blå Kors Norge Konsernregnskap

Morselskap			Konsern	
2012	2011	Beløp i NOK 1000	2012	2011
Kontantstrømmer fra operasjonelle aktiviteter				
6 579	5 013	Årsresultat	15 372	29 138
0	0	Resultatandel i datterselskap/tilknyttet selskap	-	-
3 453	3 875	Betalbar skatt	-	-
976	337	Ordinære avskrivninger/nedskrivninger	24 799	24 928
-5 534	-8 698	Endring i varer, kundefordringer og leverandørgjeld	5 411	832
		Endring i andre tidsavgrensingsposter	-8 875	-49 876
5 474	527	Netto kontantstrøm fra operasjonelle aktiviteter	36 907	5 022
Kontantstrømmer fra investeringsaktiviteter				
-1 717	-2 683	Investeringer i varige driftsmidler	-101 054	-84 861
103	0	Salg av varige driftsmidler (salgssum)	18 188	17 868
-	7 633	Endring i andre investeringer	115	-2 260
-1 614	4 950	Netto kontantstrøm fra investeringsaktiviteter	-82 751	-69 253
Kontantstrømmer fra finansieringsaktiviteter				
-	1 633	Opptak av ny gjeld (kortsiktig og langsiktig)	62 016	60 398
-811	-368	Nedbetaling av gammel gjeld	-30 530	-7 871
-811	1 265	Netto kontantstrøm fra finansieringsaktiviteter	31 486	52 527
3 049	6 742	Netto endring i likvider i året	-14 358	-11 704
11 766	5 024	Kontanter og bankinnskudd per 01.01	284 131	295 743
14 815	11 766	Kontanter og bankinnskudd per 31.12 *	269 773	284 039
		* herav bundne TV-aksjonsmidler	40 579	66 620

Styrets årsberetning 2012

1. KONSERNET BLÅ KORS NORGE

Blå Kors er en fellekristen, diakonal organisasjon som fremmer rusfrihet i samfunnet. Blå Kors forener frivillig innsats på rusfeltet med profesjonelt behandlingsarbeid. Ved siden av et forebyggende og holdningsskapende arbeid driver Blå Kors 47 diakonale tiltak i 14 fylker. Organisasjonen er en medlemsorganisasjon. I 2009 ble Blå Kors paraplyorganisasjon for landsomfattende kristne organisasjoner og trossamfunn. Organisasjonens øverste organ er Generalforsamlingen, som møtes hvert tredje år.

Blå Kors har alltid vært en organisasjon som har hatt blikket festet framover. Organisasjonen har derfor fra høsten 2012 arbeidet intensivt med gjennomgang av arbeidsstrategi og organisasjonsstruktur. Målet med organisasjonsgjennomgangen er å utvikle Blå Kors' særpreg som ideell organisasjon til et konkurransefortrinn i dagens samfunn.

Organisasjonsgjennomgangen har involvert alle ansatte, virksomhetsledere og tillitsvalgte. Det har vært organisert ulike arenaer for å gi tilbakemelding og involvering, fra spørreundersøkelser til møter og konferanser. Blå Kors sin ledergruppe har jevnlig hatt møter hvor temaet har vært oppe til behandling. Ved årsskiftet forelå det en rapport om strategiske valg som skal behandles videre til endelig beslutning tas sommeren 2013.

På hovedkontoret var 2012 et år for konsolidering etter omorganiseringen som ble påbegynt i 2011. Driften av brukt butikkene ble besluttet avhendet og nedlagt på grunn av dårlig inntjening høsten 2012. Butikkene i Oslo og Drammen stengte i desember, mens Tønsberg butikken ble overdratt til Tønsberg Blå Korsforening.

TV-aksjonprosjektene, "Barnas Stasjon" og "Kompasset"-sentrene har oppnådd gode resultater. Til tross for dette har det vært vanskelig å få driftstøtte fra offentlige instanser utover TV aksjonsmidlene. Inngåelse av driftsavtaler med kommunene har vært og er et høyt prioritert område. Et kjærkommet tilskudd til Barnas stasjon var prosjekttilskudd på 8 mill. kroner fra Gjensidige fondet som ble innvilget på tampen av 2012.

I konsernregnskapet til Blå Kors Norge inngår foruten hovedkontoret i Oslo de juridiske Blå Kors enhetene hvor hovedkontoret har bestemmende innflytelse gjennom eierskap og styresammensetning. Stiftelsen Blå Kors Fredrikstad er en selvstendig enhet, men er tatt inn i konsernregnskapet til Blå Kors Norge for at konsernregnskapet skal vise den totale økonomiske aktiviteten i virksomhetene til Blå Kors.

For å styrke Blå Kors sin mediaposisjon ble ny fagsjef for politikk og kommunikasjon ansatt høsten 2012, med tiltredelse 1.1.2013. Blå Kors-magasinet Rusfri fortsetter å få god respons for sin profil og temavalg samtidig som det stadig satses på webbaserte tjenester som et viktig supplement på kommunikasjonsområdet.

I anbudskonkurransen i Helse Sør Øst RHF fikk Borgestadklinikken BA, Blå Kors Behandlingssenter Eina og Blå Kors Senter Oslo ny løpende avtale med helseforetaket. Avtalene medførte et noe redusert tilbud på Borgestadklinikken, avd. Loland og Blå Kors Senter Oslo, men sikrer langsiktig drift for virksomhetene.

På eiendomssiden var planleggingen og forberedelsene til nybygg på Haugaland A-senter i Haugesund en stor satsing på ca. 40 millioner kroner i 2012.

Antallet individuelle medlemmer er 2.803, og det var 25 kollektive medlemmer.

Antall ansatte utførte til sammen 916 årsverk. Hvor mange årsverk våre medlemmer og støttespillere utfører på frivillig basis har vi ikke sikre tall på.

Driftsinntekter i konsernet gikk fra 843,5 millioner kroner i 2011 til 815,5 millioner kroner i 2012. Dette tilsvarer en reduksjon på 3,3 prosent.

Driftsresultatet er + 29,9 millioner kroner, en endring på – 16,9 millioner kroner.



Det ordinære årsresultatet ble redusert fra 29,1 millioner kroner til 15,4 millioner kroner. Balansen i konsernet er meget solid med en egenkapital på 294,7 millioner kroner og en betydelig andel av gjelden har lang løpetid. Over 5 år er den 538,6 millioner kroner.

Likviditeten i konsernet er god med 207,0 millioner kroner i disponibel kontant og bankinnskudd. Kontantstrømmen er tilfredsstillende siden andelen av fordringer overveiende er kortsiktige.

Blå Kors har noe forskning og utvikling som del av spesialisthelsetjenesten. Det er et område for økt satsing i forbindelse med organisasjonsgjennomgangen.

2. MORSELSKAPET BLÅ KORS HOVEDKONTOR

Hovedkontoret yter tjenester til hele organisasjonen inklusive datterselskapene. Det har lokaler i eget bygg i Storgata 38 i Oslo.

Ved årets slutt hadde Hovedkontoret 23 ansatte fordelt på 20,8 årsverk.

Driftsinntekter ved hovedkontoret gikk fra 64,3 millioner kroner i 2011 til 61,3 millioner kroner i 2012. Dette tilsvarer en reduksjon på 4,7 prosent, hvilket medførte at hovedkontorets stab ble redusert med 6,5 årsverk i 2012. Driftsresultatet er + 13,1 millioner kroner, en reduksjon på 2,2 millioner kroner. Finansresultatet ble 3,8 millioner kroner bedre, mye grunnet utbytteøkningen på 2,0 millioner kroner og reduksjon i renteutgifter.

Resultatet ble et overskudd på 6,6 millioner kroner. Av dette bidrar eiendomsdriften med et overskudd på 3,1 mill. kroner. Det var nesten ingen ledighet (lokaler) i Storgata 38.

Balansen er solid med en egenkapital på 48,1 millioner kroner. En betydelig andel av gjelden, 201,6, har over 5 år lang løpetid.

Likviditeten er i løpet av året sterkt forbedret. Bedre resultat, overgang til SR Bank med nye låneavtaler og et generell lavt rentenivå har alle gitt bidrag til dette.

3. MILJØ

Organisasjonen er medlem av arbeidsgiverorganisasjonen Virke. Ved Hovedkontoret og mange av virksomhetene er det IA-avtaler. Sykefraværet er økt i løpet av året for noen av virksomheten, noe man kunne forvente med nedleggelse og byggeaktiviteter. Hovedkontoret har nedgang i sykefraværet fra 8,11 % til 5,27 %.

Verken ved Hovedkontoret eller i konsernet har det vært skader eller ulykker på ansatte, frivillige, pasienter eller klienter.

Styret har den oppfatning at arbeidsmiljøet og den generelle trivsel er god. I konsernet skjer det kontinuerlig en oppjustering av den fysiske arbeidsplassen for mange ansatte og av fasilitetene for mange av våre pasienter og andre hjelpetrequende. Ved rehabilitering eller nybygg i vår eiendomsmasse legges det vekt på energisparende tiltak.

Styret kjenner ikke til forhold ved virksomheten, herunder dens innsatsfaktorer, tjenester og produkter, som har betydelig forurensende effekt på det ytre miljø. Det er derfor heller ikke iverksatt spesielle tiltak for å forhindre eller redusere negative miljøvirkninger.

4. LIKESTILLING OG FORBUD MOT DISKRIMINERING

Konsernet skal være en arbeidsplass der det er likestilling mellom kvinner og menn. Konsernet har en praksis som skal bidra til at det ikke forekommer forskjellsbehandling grunnet kjønn, etnisitet, nasjonal opprinnelse, avstamning, hudfarge, språk, religion, livssyn eller funksjonshemming, dette i tråd med norsk lov. Tiltak for å forebygge eventuell diskriminering i fremtiden forventes å fremkomme enten i HMS-arbeid eller oppfølging av ISO-standard for de virksomhetene som har denne klassifiseringen.



Styret i Blå Kors Norge har en kvinnerepresentasjon på 44 prosent. Ledergruppa for konsernet bestod av ved årsskifte 8 personer og hadde en kvinnerepresentasjon på 25 prosent.

Ved hovedkontoret er det 7 (30 %) kvinner og 16 menn.

5. ÅRSRESULTAT OG DISPONERING

Organisasjonens økonomi vurderes som solid og gir et godt grunnlag for fortsatt drift i årene fremover. Årsregnskapet er derfor avlagt under forutsetning om fortsatt drift. Det har ikke vært hendelser etter balansedato som vesentlig påvirker det avlagte regnskapet.

NRKs TV- aksjon er inkludert i konsernregnskapet med egne linjer under driftsinntekt og driftskostnad, som viser forbruket av innsamlede midler i regnskapsåret. I tillegg vises ubrukte midler ved utgangen av regnskapsåret som en avsetning til forpliktelse (langsiktig gjeld) og bundne bankinnskudd. Prosjekttildelingen i 2012 fra NRKs TV-aksjon har redusert avsetningen for forpliktelser med 26,0 millioner kroner

Det er gjennom de siste år foretatt store låneopptak i forbindelse med ombygging og kjøp av eiendommer. Dette har medført store finanskostnader også i 2012, men styret mener at fremtidige husleier vil være tilstrekkelige til å dekke både renter og avdrag på lånene i henhold til de avtaler som gjelder. For ekstermlånene er det tegnet Swapavtale fram til 16.11.24 som rentesikrer 180 millioner kroner tilsvarende 30 % av langsiktig lånegjeld.

Årets konsernresultat er et overskudd på 15,4 millioner kroner. Resultatet er ført mot egenkapitalen. Samlet er egenkapitalen på 294,7 millioner kroner.

Årets overskuddsresultat ved Hovedkontoret på 6,6 millioner kroner er ført mot egenkapitalen. Samlet er egenkapitalen på 48,1 millioner kroner. Fremdeles vurderes det som nødvendig å avsette 2,0 millioner kroner i utsatt skatteforpliktelse i forbindelse med eiendommene.

6. FRAMTIDSUTSIKTER FOR KONSERNET BLÅ KORS NORGE

Vi tror at det fortsatt vil være stor etterspørsel etter de tjenestene Blå Kors yter. Sammenslåingen med Rusfri/Aglo har gitt mange kollektive medlemmer innen de kristne organisasjoner og kirkesamfunn. En årlig samling med lederne i organisasjonene er etablert for å styrke kontakten. I tillegg er det bestemt at det skal ansettes en prosjektmedarbeider som skal ta seg av forebyggingsarbeidet rettet mot medlemsorganisasjonene.

Til tross for gode resultater har vi en betydelig utfordring med å finansiere driften av de fleste "Barnas stasjon" og Kompasset- sentrene". Det arbeides målrettet med å få kommunale avtaler for å sikre dette viktige arbeidet.

Arbeidet med organiseringen av de forskjellige virksomhetsområdene i Blå Kors fortsetter etter at landsstyret har foretatt de strategiske avklaringene for veien videre.

Budsjettet for 2013 for hovedkontoret viser et overskudd på 0,6 mill. kroner etter et forutsatt utbytte fra Blå Kors Eiendom AS på 1 mill. kroner. Eiendomsdriften i Blå Kors Norge viser et budsjettert overskudd på 3,9 mill. kroner.

7. FINANSIELL RISIKO

Blå Kors Norge benytter seg ikke av finansielle instrumenter i forbindelse med styringen av finansiell risiko utover rentesikringen av ca 30 % av lånegjelden på totalt 630,1 mill. kroner. Totalt er den likvide situasjonen i konsernet god og Hovedkontoret vil ved å gå overskudd, samt de nye avdragsbetingelser på pantelånene, få en håndterbar situasjon.




I utgangspunktet innebærer den høye lånegjelden en risiko ved renteøkning. Det antas å kompenseres noe med konsumprisindeksreguleringen i husleiekontraktene og i driftsavtaler. Den kredittmessige risikoen forøvrig synes liten da de meste av våre fordringer er mot offentlige debitorer.

Med et forbehold om hva som skjer med det offentlige og anbudsinnkjøp har vi tro på at den markedsmessige risikoen er liten for oss siden våre tjenester har hatt stor etterspørsel over lang tid, og det meste peker på at etterspørselen vil vedvare i mange år.

Oslo, 29. mai 2013



Marit Brandt Løge
Landsstyreleder


Arne Lyngstad
Nestleder

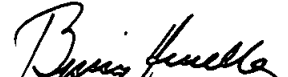

Ingeborg Berstad Torp
Styremedlem


Ellen Anker Storseth
Styremedlem



Brit Skjeltved
Styremedlem


Svein Oddvar Iversen
Styremedlem


Andreas Løge
Styremedlem


Bjørn T. Hesselberg
Styremedlem


Petter Vatøy Nygjerde
Styremedlem


Jan Ekerum
Generalsekretær



BDO AS
Revisjonsselskap

Hamangskogen 60 Sandvika
Postboks 455, NO-1302 Sandvika
Telefon: 67 80 83 80
Telefax: 67 80 83 10
Internett: www.bdo.no
E-post: sandvika@bdo.no
Bankgiro: 6005.05.78790
Org.-/Revisornr. NO 993 606 650

Til styret i Blå Kors Norge

Revisors beretning

Uttalelse om årsregnskapet

Vi har revidert årsregnskapet for Blå Kors Norge som består av selskapsregnskap, som viser et overskudd på kr 6 579 000, og konsernregnskap, som viser et overskudd på kr 15 372 000. Selskapsregnskapet og konsernregnskapet består av balanse per 31. desember 2012, resultatregnskap og kontantstrømoppstilling for regnskapsåret avsluttet per denne datoen, og en beskrivelse av vesentlige anvendte regnskapsprinsipper og andre noteopplysninger.

Styret og daglig leders ansvar for årsregnskapet

Styret og daglig leder er ansvarlig for å utarbeide årsregnskapet og for at det gir et rettviseende bilde i samsvar med regnskapslovens regler og god regnskapsskikk i Norge, og for slik intern kontroll som styret og daglig leder finner nødvendig for å muliggjøre utarbeidelsen av et årsregnskap som ikke inneholder vesentlig feilinformasjon, verken som følge av misligheter eller feil.

Revisors oppgaver og plikter

Vår oppgave er å gi uttrykk for en mening om dette årsregnskapet på bakgrunn av vår revisjon. Vi har gjennomført revisjonen i samsvar med lov, forskrift og god revisjonsskikk i Norge, herunder International Standards on Auditing. Revisjonsstandardene krever at vi etterlever etiske krav og planlegger og gjennomfører revisjonen for å oppnå betryggende sikkerhet for at årsregnskapet ikke inneholder vesentlig feilinformasjon.

En revisjon innebærer utførelse av handlinger for å innhente revisjonsbevis for beløpene og opplysningene i årsregnskapet. De valgte handlingene avhenger av revisors skjønn, herunder vurderingen av risikoene for at årsregnskapet inneholder vesentlig feilinformasjon, enten det skyldes misligheter eller feil. Ved en slik risikovurdering tar revisor hensyn til den interne kontrollen som er relevant for selskapets utarbeidelse av et årsregnskap som gir et rettviseende bilde. Formålet er å utforme revisjonshandlinger som er hensiktsmessige etter omstendighetene, men ikke for å gi uttrykk for en mening om effektiviteten av selskapets interne kontroll. En revisjon omfatter også en vurdering av om de anvendte regnskapsprinsippene er hensiktsmessige og om regnskapsestimaterne utarbeidet av ledelsen er rimelige, samt en vurdering av den samlede presentasjonen av årsregnskapet.

Etter vår oppfatning er innhentet revisjonsbevis tilstrekkelig og hensiktsmessig som grunnlag for vår konklusjon.

Konklusjon

Etter vår mening er årsregnskapet avgitt i samsvar med lov og forskrifter og gir et rettviseende bilde av organisasjonen og konsernet Blå Kors Norge' finansielle stilling per 31. desember 2012 og av deres resultater og kontantstrømmer for regnskapsåret som ble avsluttet per denne datoen i samsvar med regnskapslovens regler og god regnskapsskikk i Norge.

BDO AS, et norsk aksjeselskap, er deltaker i BDO International Limited, et engelsk selskap med begrenset ansvar, og er en del av det internasjonale BDO-nettverket, som består av uavhengige selskaper i de enkelte land. BDO er varemerkenavnet for BDO-nettverket og for hvert enkelt BDO medlemsfirma.



BDO

Uttalelse om øvrige forhold

Konklusjon om årsberetningen

Basert på vår revisjon av årsregnskapet som beskrevet ovenfor, mener vi at opplysningene i årsberetningen om årsregnskapet, forutsetningen om fortsatt drift og forslaget til anvendelse av overskuddet er konsistente med årsregnskapet og er i samsvar med lov og forskrifter.

Konklusjon om registrering og dokumentasjon

Basert på vår revisjon av årsregnskapet som beskrevet ovenfor, og kontrollhandlinger vi har funnet nødvendig i henhold til internasjonal standard for attestasjonsoppdrag ISAE 3000 "Attestasjonsoppdrag som ikke er revisjon eller forenklet revisorkontroll av historisk finansiell informasjon" mener vi at ledelsen har oppfylt sin plikt til å sørge for ordentlig og oversiktlig registrering og dokumentasjon av organisasjonens regnskapsopplysninger i samsvar med lov og god bokføringsskikk i Norge.

Sandvika, 29. mai 2013
BDO AS

Geir F. Olsen
Statsautorisert revisor