

FORELDREUNDERSØKELSE 2022

Gjennomført av Ipsos for Blå Kors
v. Svetlana.Dudaitiene

Mai 2022

GAME CHANGERS



PROSJEKTINFORMASJON



FORMÅL

- Resultatene fra undersøkelsen presenteres her. Rapporten er inndelt i tre tematiske deler:
 - Gaming
 - Drikkevaner
 - Barn i sårbare livssituasjoner
- Resultatene presenteres ved grafiske fremstillinger.
- Spørsmålene er brutt ned på ulike demografiske variabler, og funn i disse undergruppene kommenteres der vi ser relevante forskjeller.
- Målgruppen for undersøkelsen er foreldre til barn under 25 år. **Foreldre som har flere barn i den aktuelle aldersgruppen er bedt om å svare for det barnet som sist hadde bursdag.** Dette er både gjort for å sikre et representativt utvalg av foreldre basert på barnas alder og fordi foreldres holdninger og erfaringer knyttet til temaene i undersøkelsen kan variere basert på hvilket av barna det gjelder.



ANALYSE OG RESULTATER

Rapporten viser en grafisk fremstilling av alle hovedresultater som fremkommer i undersøkelsen. Alle tall er i % hvis ikke annet er oppgitt.

Der hvor det forekommer signifikante forskjeller mellom undergrupper er dette kommentert.

Det må vises forsiktighet med tolkning og konklusjoner av funn der baser er små.

Base-størrelsen er oppgitt for hvert spørsmål.

METODE, DATAINNSAMLING, MÅLGRUPPE

MÅLGRUPPE



Foreldre til barn under 25 år.

ALDERSGRUPPER



N = 1002

- 18-29 år: n = 43
- 30-39 år: n = 213
- 40-59 år: n = 718
- 60+ år: n = 43

METODE



Online undersøkelse i webpanelet

FELTPERIODE



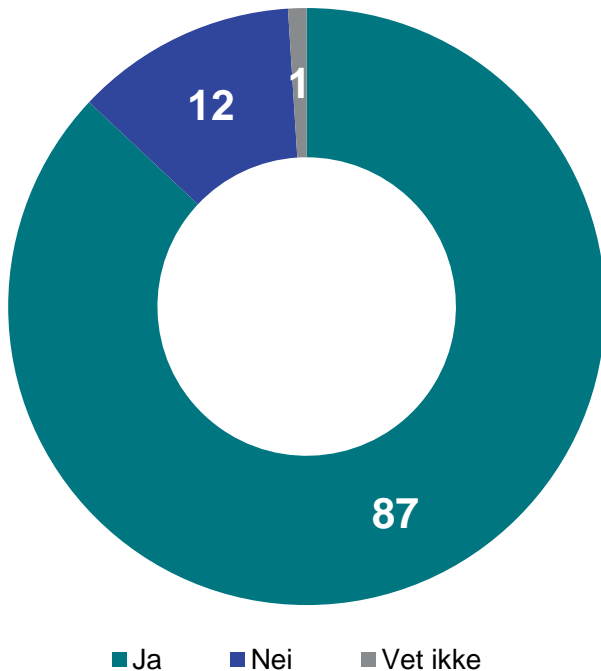
27/04/2022 – 04/05/2022

GAMING

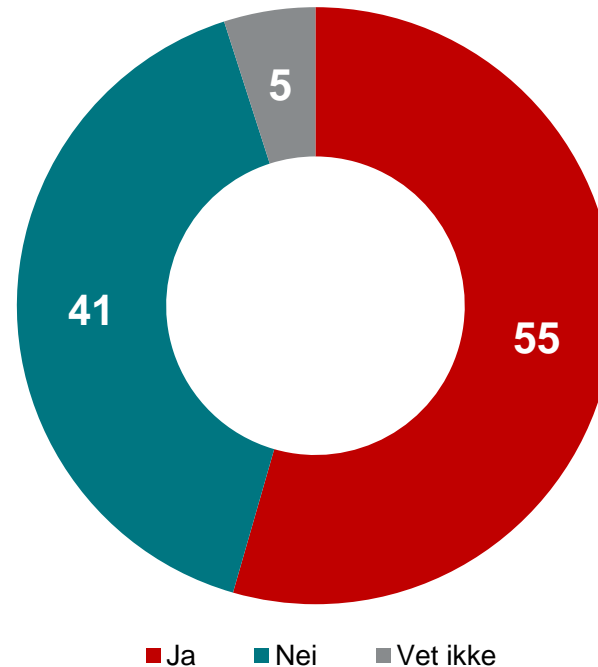
DATASPILL

87 % har barn som spiller dataspill. Av de har 55 % tillatt barnet å spille spill med høyere aldersgrense enn barnets alder.

Spiller barnet ditt dataspill?



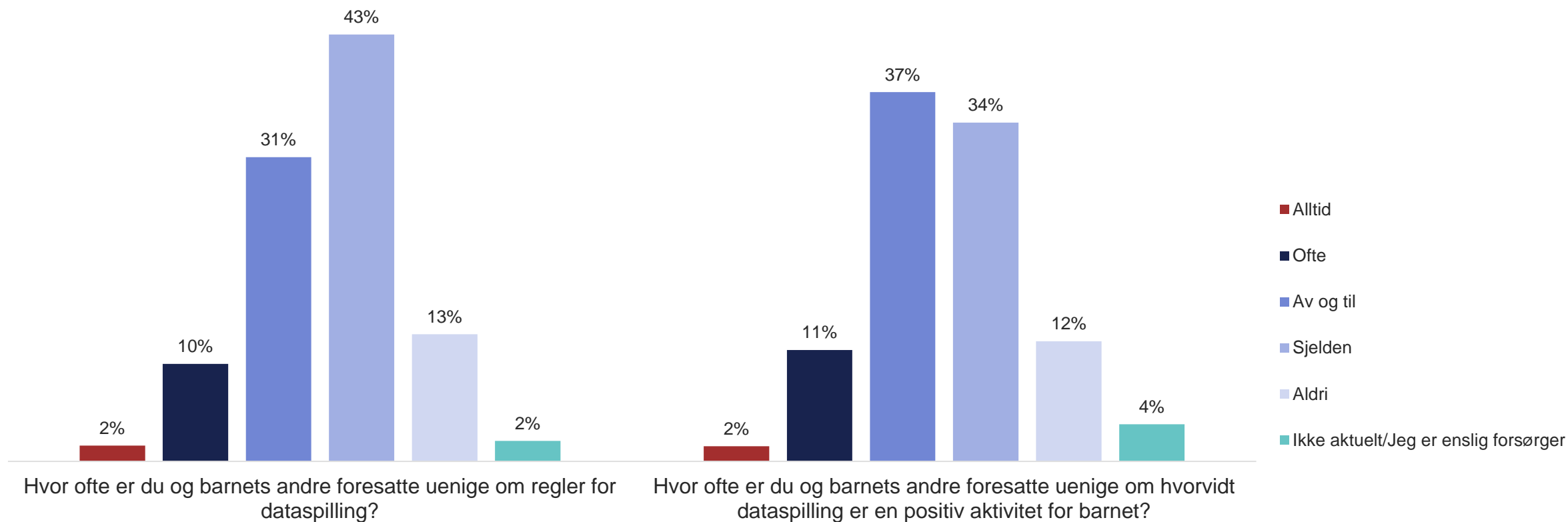
Tillatt barnet å spille et spill med høyere aldersgrense enn barnets alder fordi andre foreldre tillater det:



Foreldre til barn i alderen 6-12 år svarer sjeldnere (50 %) at de gir barna lov til å spille spill med høyere aldersgrense enn barnets alder fordi andre foreldre har gjort det, sammenlignet med gjennomsnittet av foreldre til barn fra 6-18 år som spiller dataspill.

GAMING: UENIGHET

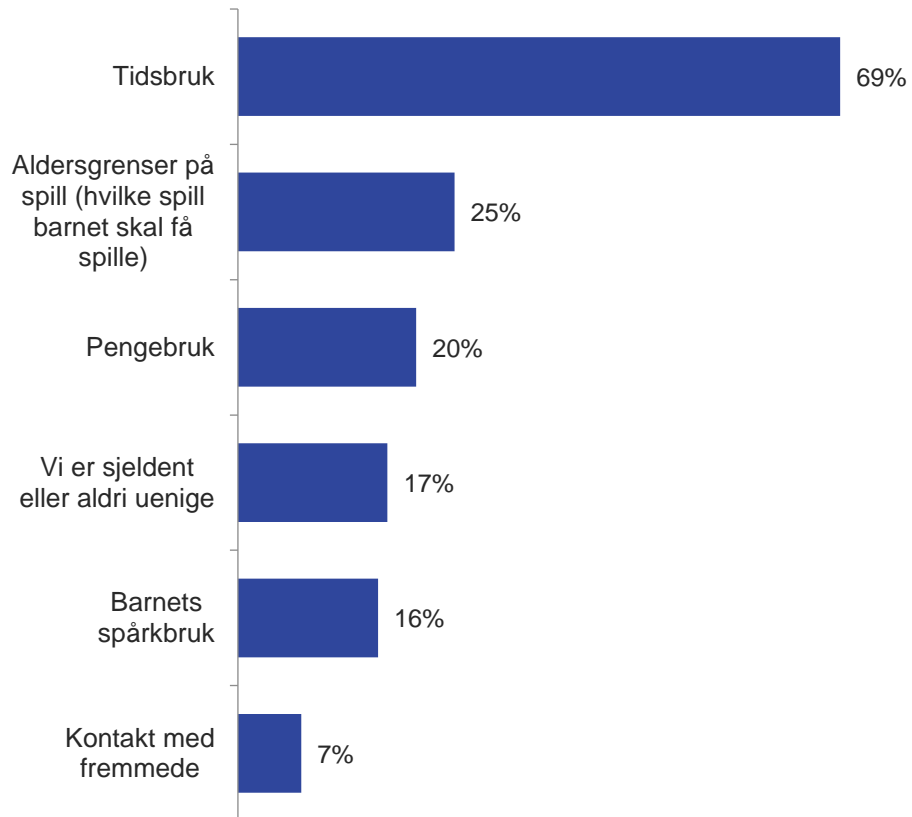
86 % er uenige med barnets andre foresatte om regler for dataspilling.



GAMING

1 av 4 foreldre til barn i alderen 6-18 år som spiller dataspill er uenige med barnet om aldersgrenser på spill.

TEMATIKK RUNDT UENIGHET OM DATASPILLING MELLOM BARN OG FORESATT:



- 7 av 10 foreldre til barn i alderen 6-18 år som spiller dataspill er uenige med barnet om tidsbruk på dataspilling.
- 17 % av foreldre til barn som spiller dataspill er sjeldent eller aldri uenige med barnet om dataspilling.
- Foreldre som har opplevd minst en sårbar situasjon (se s. 21) svarer oftere enn gjennomsnittet at uenighet om dataspilling dreier seg om barnets språkbruk (20 %) og pengebruk (24 %).

NORSKE DRIKKEVANER

DRIKKEVANER: BEKYMRING

Nær 1 av 2 foreldre til barn i alderen 13-18 år er ganske eller meget bekymret for mobbing.

BEKYMRET FOR:

Drikkepress

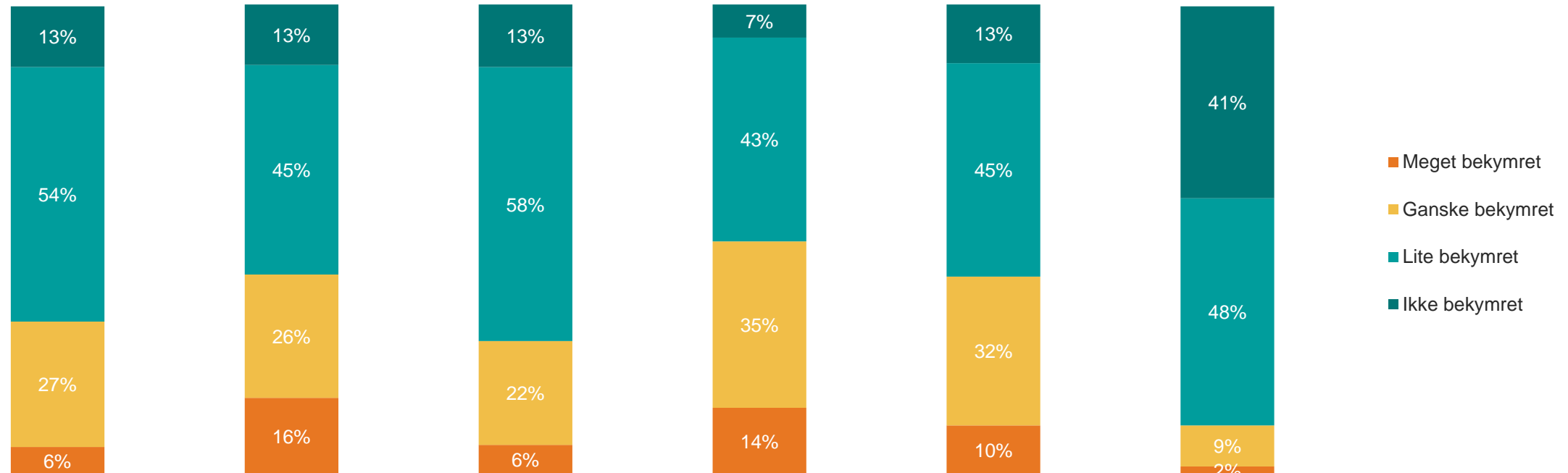
Illegale rusmidler

Alkohol

Mobbing

Dårlig vennemiljø

Gaming



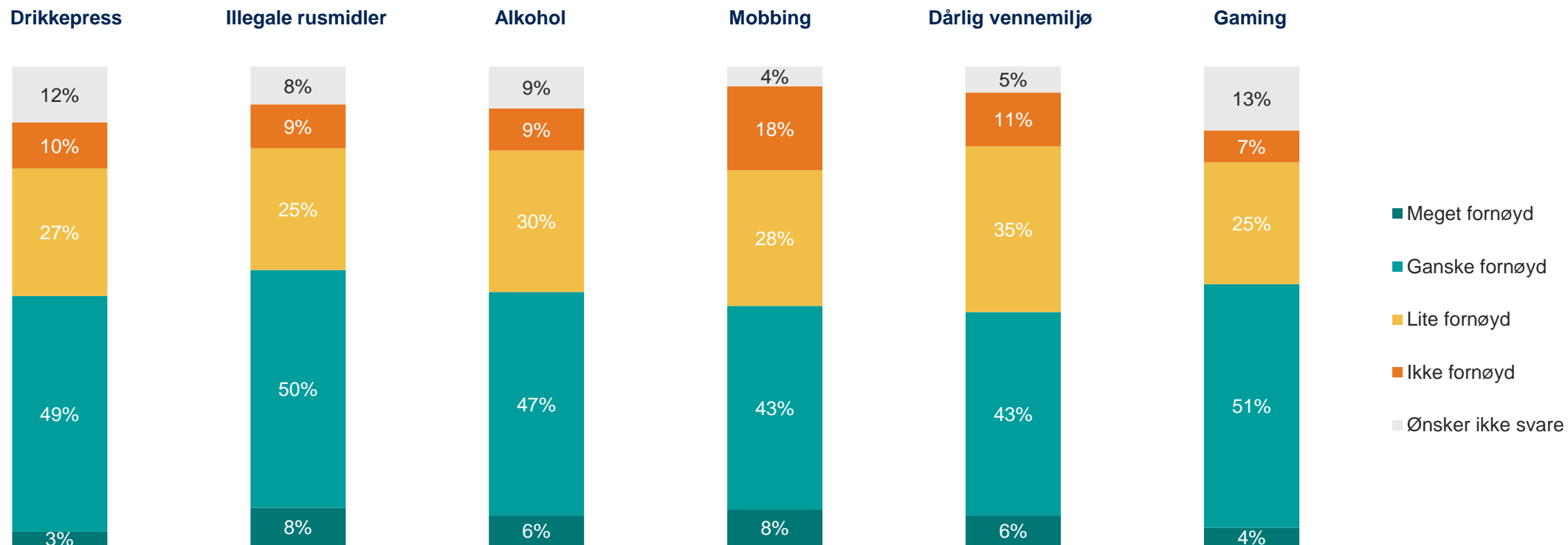
Base: De med barn i alderen 13-18år (n=240)

Spørsmål: QD1: «Som forelder til barn i alderen 13-18 år, hvor bekymret er du for følgende:»

DRIKKEVANER: SKOLENS FOREBYGGENDE ARBEID

Rundt halvparten av foreldre er ganske eller meget fornøyd med skolens forebyggende arbeid.

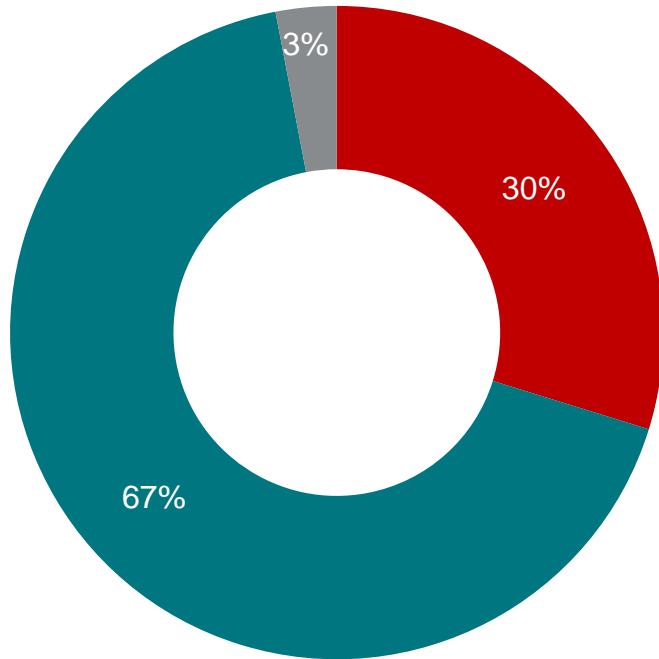
TILFREDSHET MED SKOLENS FOREBYGGENDE TILTAK KNYTTET TIL FØLGENDE TEMAER:



DRIKKEVANER: RUSBRUK RUNDT BARN

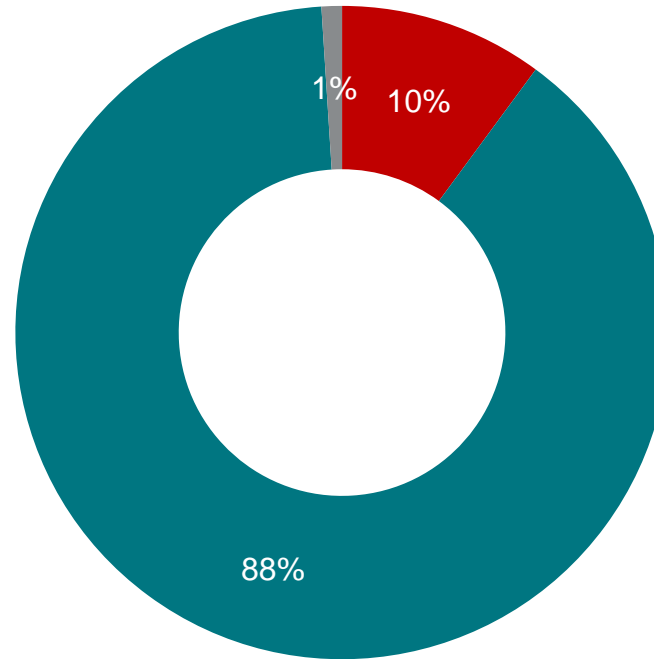
1 av 3 foreldre kjenner noen som er synlig beruset når de er sammen med barna sine.

Kjenner du noen som drikker så mye **alkohol** at de er synlig beruset når de er sammen med barnet/barna sine?



■ Ja ■ Nei ■ Vet ikke

Kjenner du noen som bruker **andre rusmidler** enn alkohol når de er sammen med barnet/barna sine?



■ Ja ■ Nei ■ Vet ikke

Det er signifikant flere blant foreldre som har opplevd rusrelaterte problemer i familien som *kjenner noen* som bruker alkohol (60 %) eller andre rusmidler (26 %) sammen med barna sine enn gjennomsnittet av foreldre.

Det er også flere som *kjenner noen* som bruker så mye alkohol at de blir synlig beruset rundt barna blant foreldre som har opplevd større konflikter i familien (40 %), vold i nære relasjoner (54 %), større bekymring for barn (37 %) og dårlig råd slik at det går utover familiens levekår (38 %).

DRIKKEVANER: RUSBRUK RUNDT BARN

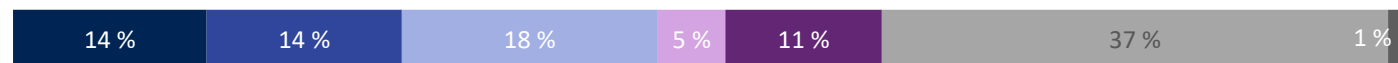
84 % av foreldre mener det er viktig at voksne diskuterer grenser for alkoholbruk når det skal være barn tilstede og 28 % synes slike samtaler er vanskelige.

Hvor enig eller uenig er du i følgende utsagn?

Det er skadelig for barn å se en voksen omsorgsperson tydelig beruset



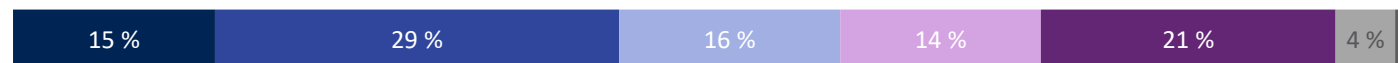
Voksne som bruker andre type rusmidler enn alkohol når de er sammen med barn gjør dette for å gjøre rusbruken mindre synlig



Skadevirkninger av alkohol- og rusbruk i familien bør tematiseres på foreldremøter



Jeg synes det er vanskelig å diskutere alkoholbruk i situasjoner der barn er til stede med andre voksne



Det er viktig at vi voksne diskuterer grenser og forventninger for alkoholbruk når barn skal være til stede

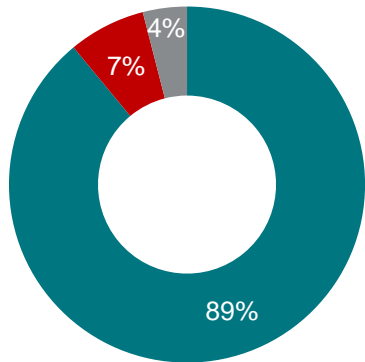


0% 20% 40% 60% 80% 100%

■ Helt enig ■ Delvis enig ■ Hverken enig eller uenig ■ Delvis uenig ■ Helt uenig ■ Vet ikke ■ Ønsker ikke svare

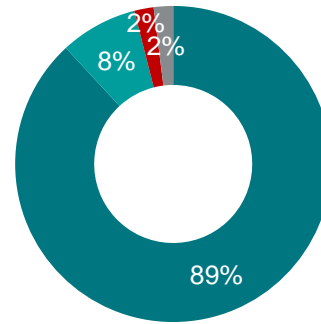
DRIKKEVANER: VANSKELIGE TEMAER OG UNGDOMMERS RUSBRUK

37 % av foreldre til barn fra 13 til 18 år synes det er greit at ungdommen får smake alkohol hjemme.



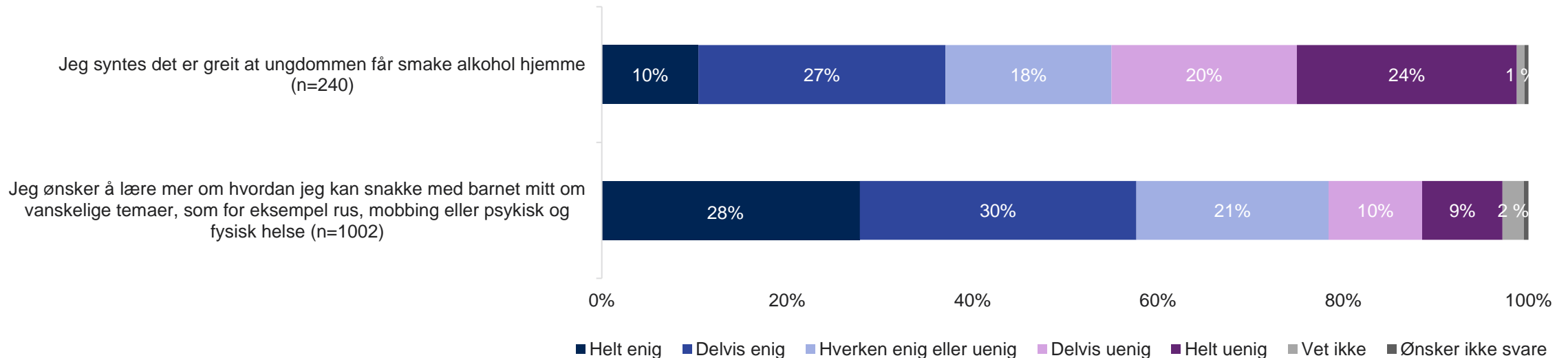
Har du sagt til ungdommen din at det alltid er trygt å kontakte deg ved behov for hjelp, også hvis de er beruset?

■ Ja ■ Nei ■ Vet ikke



Sørger du for at en voksen i husstanden er edru og tilgjengelig når ungdommen er ute i tilfelle det blir behov for hjelp?

■ Ja, alltid / ofte ■ Ja, av og til / sjeldent
■ Nei ■ Ønsker ikke å svare

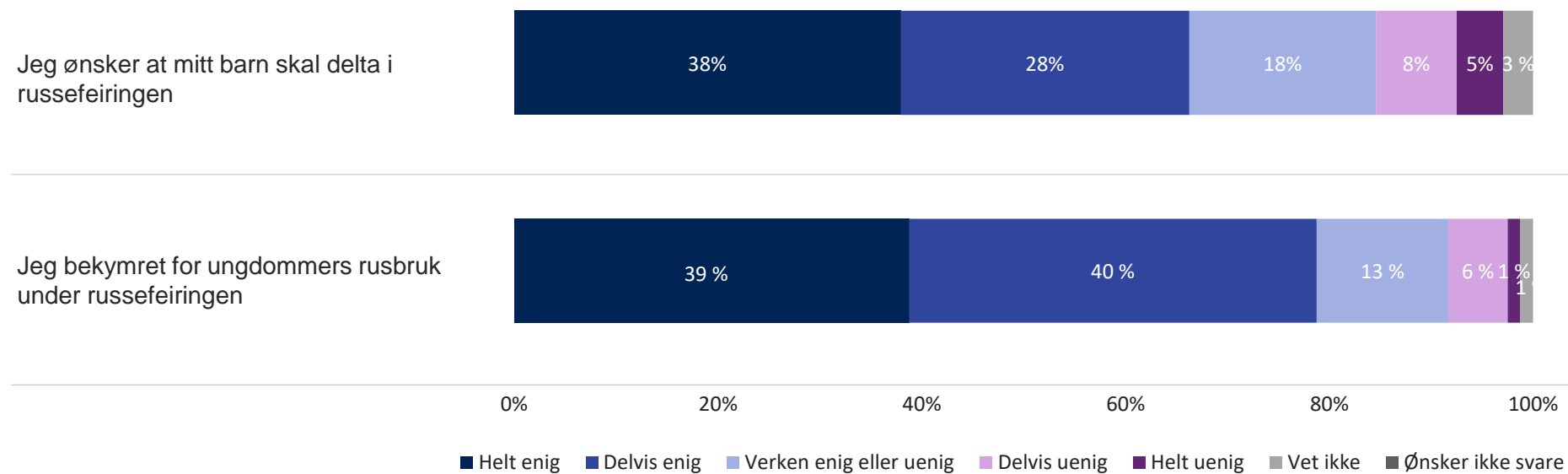


■ Helt enig ■ Delvis enig ■ Hverken enig eller uenig ■ Delvis uenig ■ Helt uenig ■ Vet ikke ■ Ønsker ikke svare

DRIKKEVANER: RUSSEFEIRING

66 % ønsker at barnet deres skal delta i russefeiringen, samtidig er 79 % bekymret for ungdommens rusbruk under russefeiringen.

Hvor enig eller uenig er du i følgende utsagn?



DRIKKEVANER: RUSSEFEIRING

Litt over 6 av 10 foreldre ønsker å redusere pengebruken knyttet til russetiden.

ØNSKEDE ENDRINGER AV RUSSEFEIRINGEN

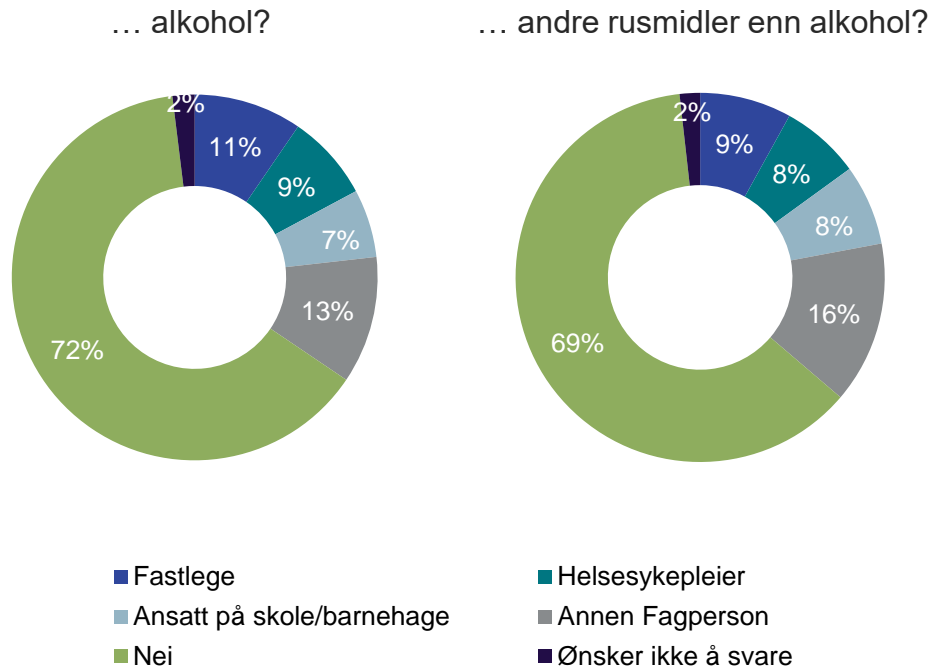


- Endringene flest foreldre ønsker seg er redusert pengebruk (63 %) og at russetiden flyttes til etter eksamen (61 %).
- Foreldre er betydelig mer opptatt av tiltak rettet mot bruk av illegale rusmidler enn alkoholbruk: 5 av 10 foreldre ønsker strengere tiltak rundt beslag og tilgang på illegale rusmidler, mens kun 3 av 10 ønsker strengere kontroll av aldersgrense ved alkoholbruk og 34 % ønsker flere alkoholfrie arrangementer.
- Nesten alle ønsker minst en av endringene vi spør om (96 %).
- Kvinner stiller seg i større grad bak samtlige av endringene sammenlignet med gjennomsnittet, med unntak av kontroll av illegale rusmidler.

DRIKKEVANER: INFORMASJON FRA FAGPERSONER

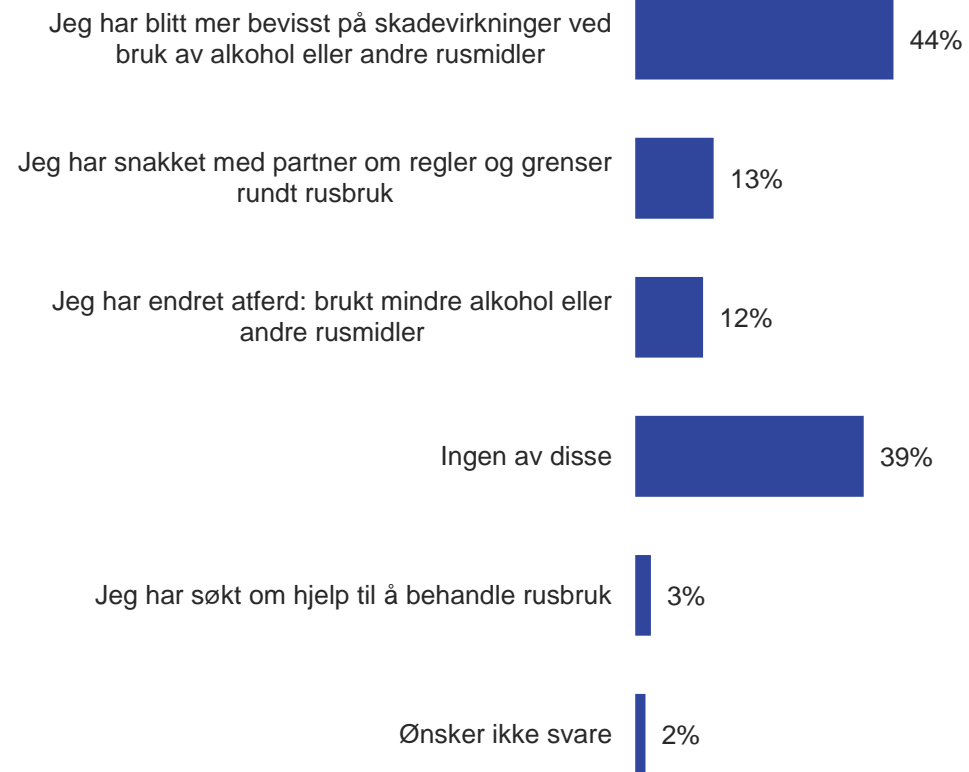
33 % av foreldre har blitt informert om skadevirkninger knyttet til bruk av alkohol eller andre rusmidler av en fagperson.

HAR NOEN AV FØLEGENDE FAGPERSONER INFORMERT DEG OM SKADEVIRKNINGENE KNYTTET TIL BRUK AV ...



HAR SAMTALEN(E) FØRT TIL NOE AV FØLGENDE?

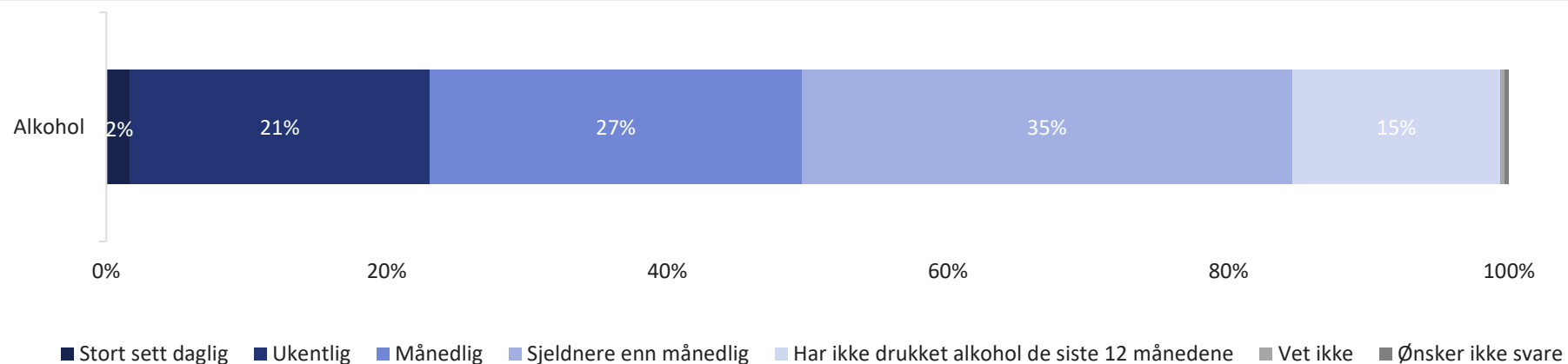
Filter: De som har blitt informert om skadevirkninger (n=336)



DRIKKEVANER: ALKOHOLBRUK

23 % av foreldre har drukket alkohol minst ukentlig de siste 12 månedene.

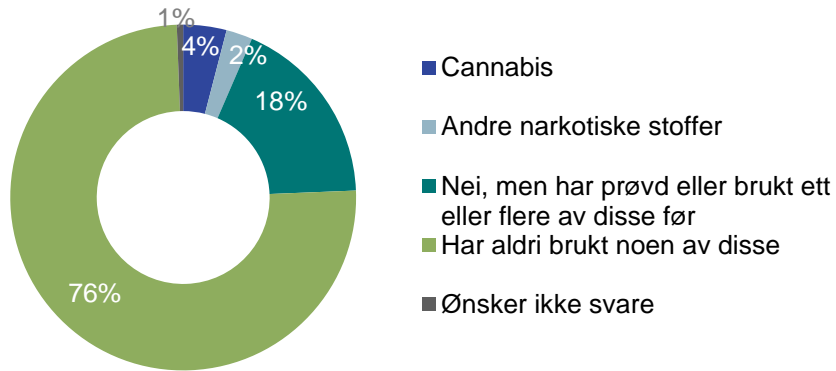
I løpet av de siste 12 månedene, hvor ofte har du drukket alkohol?



DRIKKEVANER: ANDRE RUSMIDLER

76 % av foreldre har aldri brukt illegale narkotiske stoffer. 4 % har brukt cannabis det siste året.

Har du brukt noen av følgende stoffer de siste 12 månedene?




Det er flere som har brukt narkotiske stoffer det siste året blant foreldre som har stått i utvalgte sårbare livssituasjoner de siste to årene (se s. 21), sammenlignet med gjennomsnittet av foreldre.

For eksempel er det signifikant flere som har brukt cannabis blant dem som har hatt selvmordstanker (16 %), byttet bosted (10 %), vært arbeidsledig lengre enn 8 uker (9 %), opplevd samlivsbrudd (14 %), eller opplevd rusrelaterte problemer hos seg selv (23 %) eller i familien (15 %).

I løpet av de siste 12 månedene, vil du si du har brukt følgende stoff(er) stort sett daglig, ukentlig, månedlig eller sjeldnere?

Cannabis (n= 41)



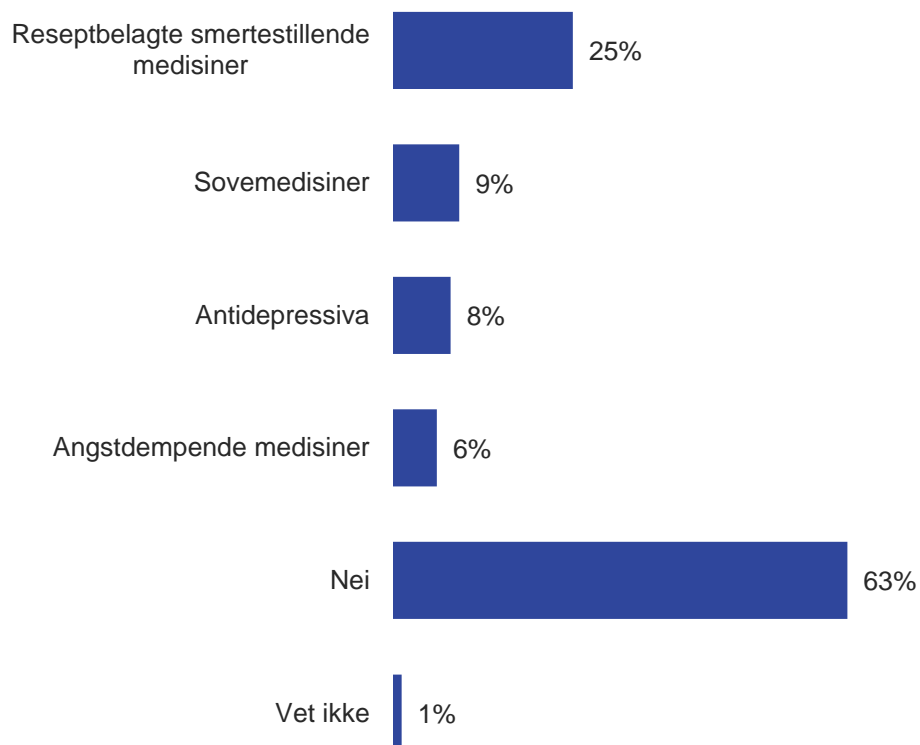
Andre narkotiske stoffer (for eksempel kokain, amfetaminer ecstasy eller andre) (n= 25)



RESEPTBELAGTE LEGEMIDLER

1 av 4 foreldre har i løpet av de siste 12 månedene brukt reseptbelagte smertestillende medisiner i en sammenhengende periode på over 1 uke.

Har du brukt noen av følgende reseptbelagte legemidler i en sammenhengende periode på over 1 uke i løpet av de siste 12 månedene?



Vi ser en tydelig sammenheng mellom bruk av reseptbelagte smertestillende, sovemedisiner, antidepressiva, og angstdempende medisiner og de sårbare livssituasjonene vi har spurt foreldrene om (se s. 21).

For eksempel er bruken av reseptbelagte smertestillende signifikant høyere blant foreldre som har slitt psykisk (35 %), følt seg ensomme (20 %), hatt selvmordstanker (48 %), mistet noen som står dem nær (36 %), byttet bosted (33 %), vært arbeidsledig i mer enn 8 uker (34 %), opplevd større konflikter i familien (37 %), opplevd større bekymring for barnet (36 %), eller opplevd vold i nære relasjoner (46 %) de siste to årene sammenlignet med gjennomsnittet (25 %) av foreldre.

BARN I SÅRBARE LIVSSITUASJONER

Over 1 av 4 foreldre har slitt psykisk de siste 2 årene

Har du opplevd noe av følgende i løpet av de siste 2 årene?

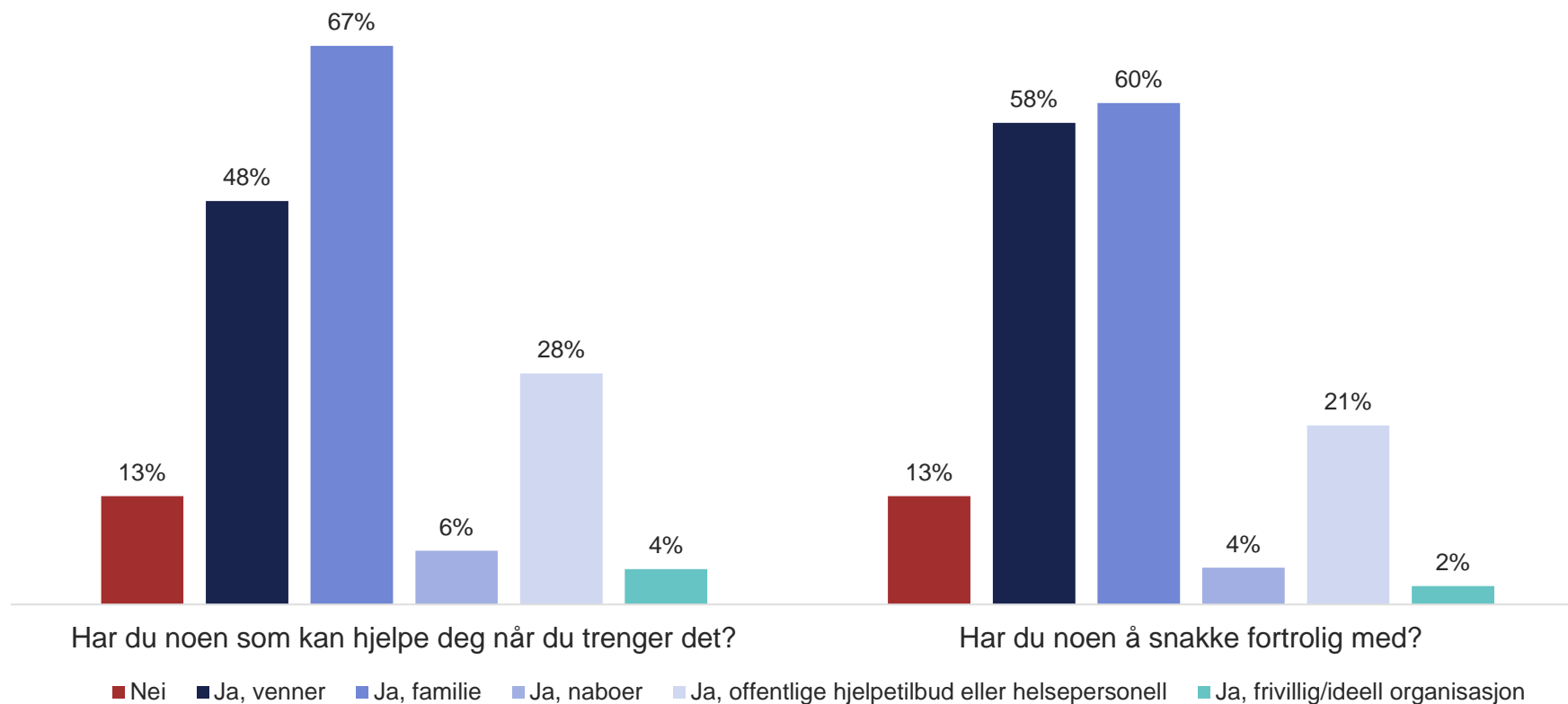


Det er signifikant flere kvinner som har opplevd ensomhet (21 %), større bekymringer for barnet (23 %) og vold i nære relasjoner (4 %) sammenlignet med gjennomsnittet av foreldre.

Foreldre til barn i alderen 0-5 år og 6-12 år sliter i større grad psykisk (32 %) sammenlignet med gjennomsnittet av foreldre, mens foreldre til barn fra 16-24 år sliter mindre (17-19 %).

Med unntak av større bekymring for barnet er det signifikant flere blant foreldre med husstandsinntekt under NOK 500.000 som har opplevd *alle* de sårbare situasjonene, sammenlignet med gjennomsnittet av foreldre.

Majoriteten har venner og familie i støtteapparatet. Få søker hjelp hos ideelle organisasjoner.



Det er signifikant flere menn som svarer at de ikke har noen å snakke med eller som kan hjelpe dem (17 %), sammenlignet med gjennomsnittet av foreldre (13 %) og med kvinner (10 %).

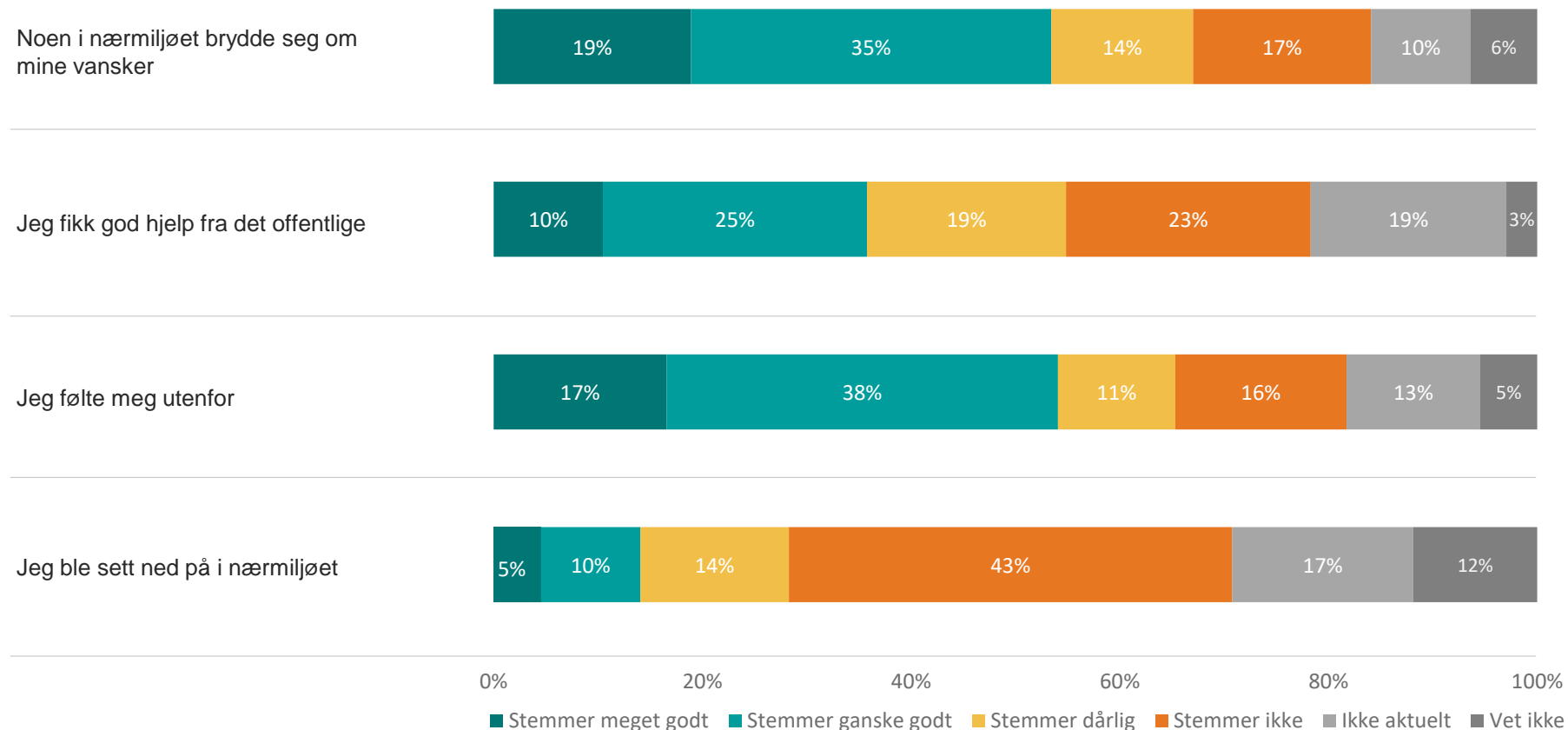
Signifikant flere kvinner har venner de kan snakke (67 %) med eller som kan hjelpe dem (53 %) sammenlignet med menn (hhv. 46 % og 43 %).

Det er signifikant flere blant foreldre som har opplevd å ha dårlig råd slik at det går utover familiens levekår som svarer at de ikke har noen de kan snakke fortrolig med eller som kan hjelpe dem (21 %), sammenlignet med gjennomsnittet av foreldre.

SÅRBARE LIVSSITUASJONER: REAKSJONER 1 AV 2

55 % av foreldre som har stått i en sårbar situasjon de siste to årene opplevde å føle seg utenfor.

Hvor godt eller dårlig synes du følgende utsagn stemmer med din opplevelse av situasjonen?



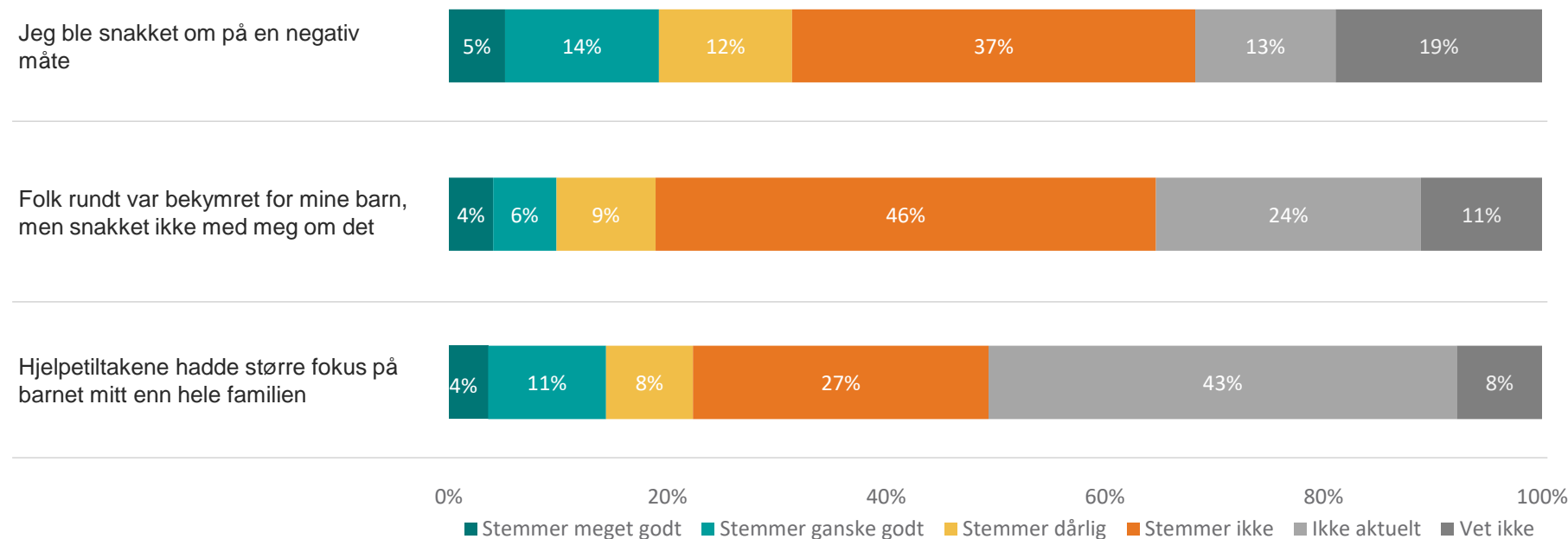
Blant foreldre som i løpet av de siste to årene har opplevd å ha dårlig råd slik at det har gått utover familiens levekår er det signifikant flere som opplevde å bli sett ned på i nærmiljøet (22 %) sammenlignet med gjennomsnittet av foreldre som har stått i en eller flere sårbare situasjoner (15 %).

De som har opplevd ensomhet opplever i mindre grad enn andre foreldre som har opplevd sårbare situasjoner å bli møtt av nærmiljøet på en god måte. De opplevde i mindre grad at noen brydde seg (39 % mot 54 %) eller å få god hjelp fra det offentlige (29 % mot 43 %), og de opplevde i større grad utenforskap (79 % mot 55 %), å bli sett ned på (24 % mot 15 %), og å bli snakket negativt om (29 % mot 19 %, se neste side).

SÅRBARHET: REAKSJONER 2 AV 2

Nær 1 av 5 foreldre som har stått i en sårbar livssituasjon de siste to årene opplevde at hjelpetiltakene hadde større fokus på barnet enn på familien som helhet.

Hvor godt eller dårlig synes du følgende utsagn stemmer med din opplevelse av situasjonen?

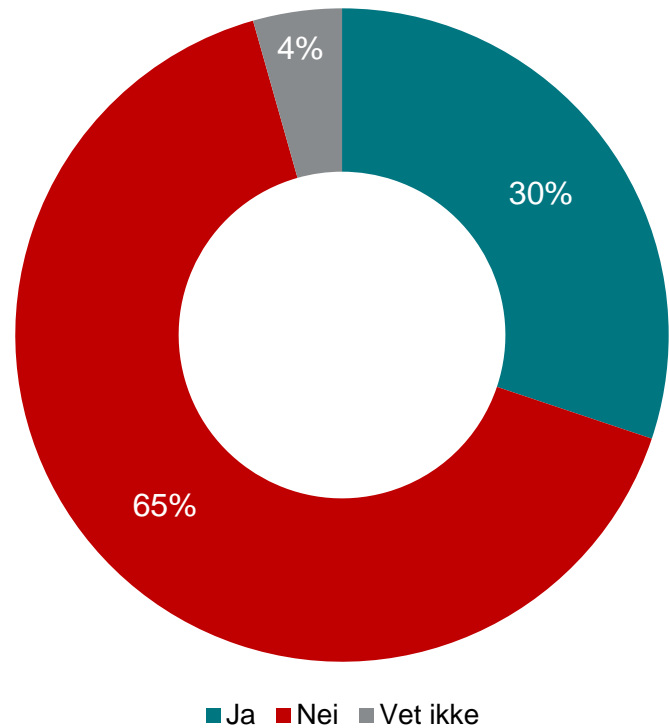


Blant foreldre som i løpet av de siste to årene har opplevd å ha dårlig råd slik at det har gått utover familiens levekår er det også signifikant flere som opplevde å bli snakket om på en negativ måte (22 %) sammenlignet med gjennomsnittet av foreldre som har stått i en eller flere sårbare situasjoner (15 %).

KJENNSKAP TIL BLÅ KORS RESSURSER

1 av 3 foreldre kjenner til Blå Kors sine brosjyrer «Om barn, foreldre og alkohol»

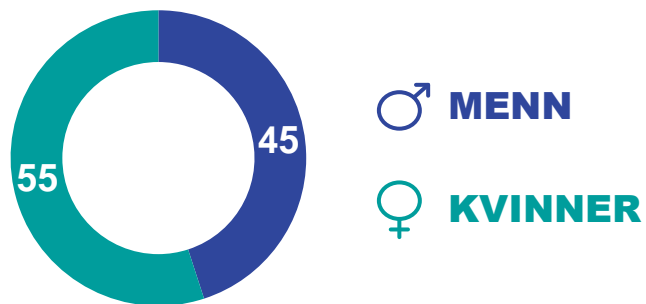
Kjennskap til Blå Kors sine brosjyrer «Om barn, foreldre og alkohol»



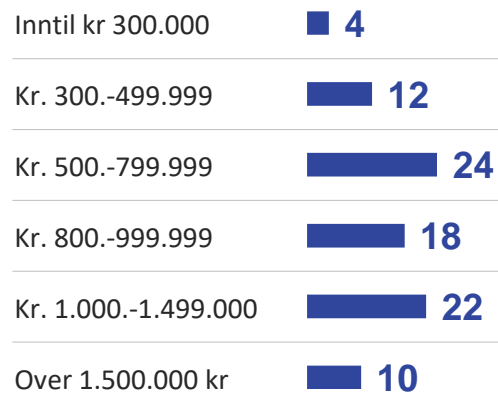
OM UNDERSØKELSEN

SAMMENSETNING UTVALG


KJØNN



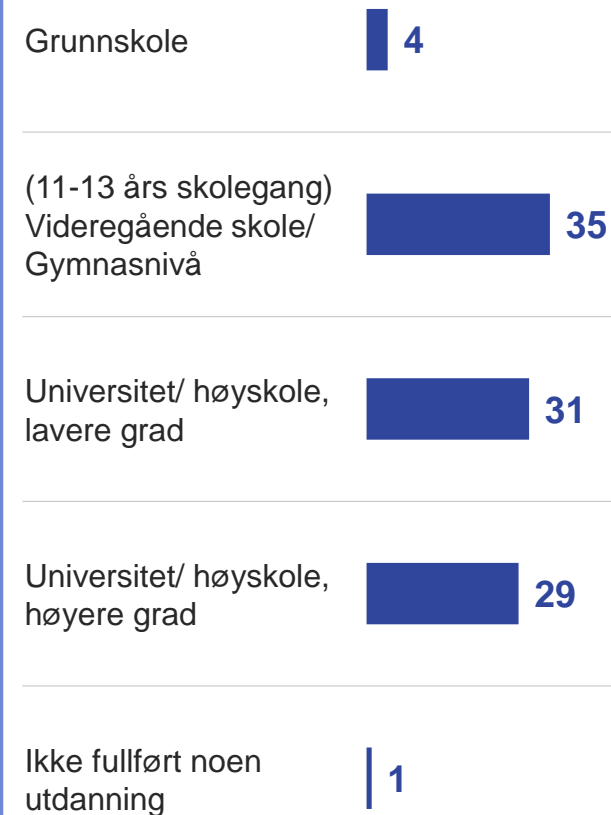
INNTEKT



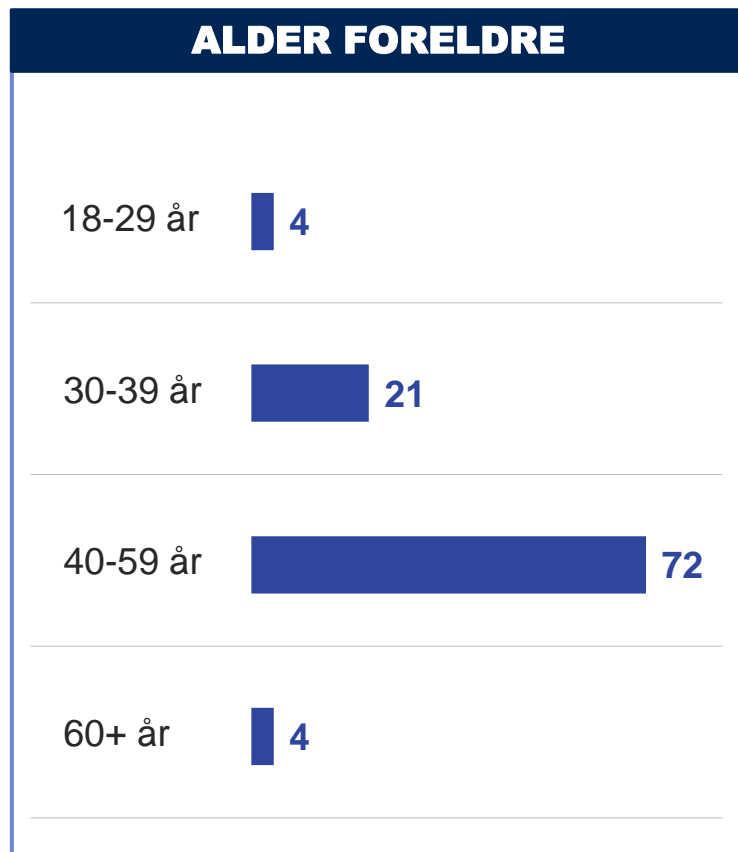
ALDER PÅ BARN



UTDANNING



SAMMENSETNING UTVALG



Formål: Kartlegge foreldres drikkevaner, holdninger til ungdommers rusbruk og gaming.

Målgruppe: Foreldre til barn under 25 år.

Tidsperiode: 27. april – 4. mai 2022

Datainnsamling: Webintervju

Utvalg: 1002 intervju

Tolkning av tabell: Resultatene som fremkommer i tabellverket er gjengitt i prosentandeler.
Resultatene må tolkes **innenfor feilmarginer på 1.4 – 3.2 prosentpoeng** for totalresultatet. For undergrupper vil feilmarginene være større.

Prosjektansvarlig: Inga Ingulfsen

Prosjektnummer: 21-088906-01

THANK YOU!

INGA INGULFSEN

Konsulent, Public Affairs

✉ Inga.Ingulfsen@ipsos.com

☎ +47 973 49 951

GAME CHANGERS

